

**科懋生物科技股份有限公司**  
**Excelsior Biopharma Inc.**

一〇八年度年報

中華民國 109 年 5 月 8 日刊印

本年報查詢網址：<http://mops.twse.com.tw>

一、 發言人、代理發言人姓名、職稱、連絡電話及電子郵件信箱：

發言人姓名：陳銘策

代理發言人姓名：陳佳琳

職稱：財務經理

職稱：總經理室協理

電話：(02)2655-7568 #410

電話：(02)2655-7568 #651

電子郵件信箱：[ir@excelsiorgroup.com.tw](mailto:ir@excelsiorgroup.com.tw)

電子郵件信箱：[ir@excelsiorgroup.com.tw](mailto:ir@excelsiorgroup.com.tw)

二、 總公司、分公司、工廠之地址及電話：

地址：臺北市南港區園區街3號14樓之6

電話：(02)2655-7568

三、 股票過戶機構之名稱、地址、網址及電話：

名稱：元富證券股份有限公司股務代理部

地址：臺北市松山區光復北路11巷35號B1

電話：(02)2768-6668

網址：<http://www.masterlink.com.tw>

四、 最近年度財務報告簽證會計師姓名、事務所名稱、地址、網址及電話：

簽證會計師：尹元聖、陳雅琳

事務所名稱：安侯建業聯合會計師事務所

地址：臺北市信義路5段7號68樓

電話：(02)8101-6666

網址：<http://www.kpmg.com.tw>

五、 海外有價證券掛牌買賣場所名稱及查詢該海外有價證券資訊之方式：無。

六、 公司網址：<http://www.excelsiorgroup.com.tw/>

# 目錄

壹、致股東報告書.....	1
貳、公司簡介.....	4
一、設立日期.....	4
二、公司沿革.....	4
參、公司治理報告.....	7
一、組織系統：.....	7
(一)組織結構：科懋生物科技股份有限公司.....	7
(二)各主要部門所營業務.....	8
(三)關係企業圖.....	9
二、董事、監察人、總經理、副總經理、協理、各部門及分支機構主管資料.....	10
(一)董事及監察人資料.....	10
(二)總經理、副總經理、協理、各部門及分支機構主管資料.....	17
三、最近年度支付董事、監察人、總經理及副總經理之酬金.....	18
(一)最近年度支付董事、監察人、總經理及副總經理之酬金：.....	18
(二)分別比較說明本公司及合併報表所有公司於最近二年度支付本公司董事、監察人、總經理及副總經理酬金總額占稅後純益比例之分析並說明給付酬金之政策、標準與組合、訂定酬金之程序，與經營績效及未來風險之關連性.....	26
四、公司治理運作情形.....	28
(一)董事會運作情形.....	28
(二)審計委員會運作情形或監察人參與董事會運作情形.....	32
(三)公司治理運作情形及其與上市上櫃公司治理實務守則差異情形及原因.....	34
(四)公司如有設置薪酬委員會者，應揭露其組成、職責及運作情形.....	48
(五)履行社會責任情形及與上市上櫃公司企業社會責任實務守則差異情形及原因.....	51
(六)履行誠信經營情形及與上市上櫃公司誠信經營守則差異情形及原因.....	65
(七)公司如有訂定公司治理守則及相關規章者，應揭露其查詢方式.....	72
(八)其他足以增進對公司治理運作情形之瞭解的重要資訊，得一併揭露.....	73
(九)內部控制制度執行狀況應揭露下列事項.....	74
(十)最近年度及截至年報刊印日止公司及其內部人員依法被處罰、公司對其內部人員違反內部控制制度規定之處罰、主要缺失與改善情形：無。.....	75
(十一)最近年度及截至年報刊印日止，股東會及董事會之重要決議.....	75
(十二)最近年度截至年報刊印日止董事或監察人對董事會通過重要決議有不同意見且有記錄或書面聲明者，其主要內容：無。.....	77
(十三)最近年度及截至年報刊印日止，與財務報告有關人士(包括董事長、總經理、會計主管、財務主管、內部稽核主管及研發主管等)辭職解任情形：無。.....	77
五、會計師公費資訊.....	77
六、更換會計師資訊.....	78
七、公司之董事長、總經理、負責財務或會計事務之經理人，最近一年內曾任職於簽證會計師所屬事務所或其關係企業者：無。.....	78
八、最近年度及截至年報刊印日止，董事、監察人、經理人及持股比例超過百分之十之股東股權移轉及股權質押變動情形.....	78
(一)董事、監察人、經理人及大股東之股權變動情形.....	78
(二)股權移轉與關係人資訊：無。.....	79
(三)股權質押與關係人資訊：無。.....	79
九、持股比例占前十名之股東，其相互間具有關係人或為配偶、二等親以內之親屬關係之資訊.....	80
十、公司、公司之董事、監察人、經理人及公司直接或間接控制之事業對同一轉投資事	

業之持股數，並合併計算綜合持股比例：無。	81
<b>肆、募資情形</b>	<b>82</b>
一、股本來源：	82
(一)股本形成經過	82
(二)股份種類	83
(三)總括申報制度相關資訊	83
二、股東結構	83
三、股權分散情形	84
四、主要股東名單：持股比例達百分之五以上股東或持股比例佔前十名之股東名稱、持股數額及比例	84
五、最近二年度每股市價、淨值、盈餘、股利及相關資料	84
六、公司股利政策及執行狀況	85
(一)股利政策	85
(二)本年度股東會擬議股利分配之情形	86
七、本次股東會擬議之無償配股對公司營業績效之每股盈餘之影響：不適用。	86
八、員工、董事及監察人酬勞	86
(一)公司章程所載員工、董事及監察人酬勞之成數或範圍	86
(二)本期估列員工、董事及監察人酬勞金額之估列基礎、以股票分派之員工酬勞股數計算基礎及實際分派金額若與估列數有差異時之會計處理	86
(三)董事會通過分派酬勞情形	86
(四)前一年度(108年度)員工、董事及監察人酬勞之實際分派情形(包括分派股數、金額及股價)、與其認列員工、董事及監察人酬勞有差異者並應敘明差異數、原因及處理情形：	87
九、公司買回本公司股份情形：無。	87
十、公司債(含海外公司債)辦理情形：無。	87
十一、特別股辦理情形：無。	87
十二、參與發行海外存託憑證辦理情形：無。	87
十三、員工認股權憑證辦理情形應記載事項	87
(一)員工認股權憑證辦理情形：無。	87
(二)取得員工認股權憑證之經理人及取得股權憑證可認股數前十大且得認購金額達新台幣三仟萬元以上員工之姓名、取得及認購情形：無。	87
(三)最近三年及截至年報刊印日止私募員工認股權憑證辦理情形：無。	87
十四、限制員工權利新股辦理情形應記載事項：	87
(一)尚未全數達既得條件之限制員工權利新股辦理情形及對股東權益之影響：不適用。	87
(二)取得限制員工權利新股之經理人及取得股數前十大之員工姓名及取得情形：不適用。	87
十五、併購或受讓其他公司股份發行新股辦理情形：	87
十六、資金運用計畫執行情形	87
<b>伍、營運概況</b>	<b>88</b>
一、業務內容	88
(一)業務範圍	88
(二)產業概況	90
(三)技術及研發概況	104
(四)長、短期業務發展計畫	108
二、市場及產銷概況	108
(一)市場分析：	108
(二)主要產品之重要用途及產製過程：	114
(三)主要原料之供應狀況：	114
(四)主要進銷貨客戶名單：	115

(五)最近二年度生產量值：.....	116
(六)最近二年度銷售量值表：.....	116
<b>三、最近二年度截至年報刊印日止從業員工人數、平均服務年資、平均年齡及學歷分布比率.....</b>	<b>117</b>
<b>四、環保支出資訊.....</b>	<b>117</b>
(一)最近年度及截至年報刊印日止，因汙染環境所受到損失及處分之總額：無。.....	117
(二)未來因應對策及可能之支出：無。.....	117
<b>五、勞資關係.....</b>	<b>118</b>
(一)列示公司各項員工福利措施、進修、訓練、退休制度與其實施情形，以及勞資間之協議與各項員工權益維護措施情形。.....	118
(二)列明最近年度及截至年報刊印日止，因勞資糾紛所遭受之損失，並揭露目前及未來可能發生之估計金額與因應措施，如無法合理估計者，應說明其無法合理估計之事實。.....	121
<b>六、重要契約.....</b>	<b>122</b>
<b>陸、財務概況.....</b>	<b>122</b>
<b>一、最近五年度簡明財務資料.....</b>	<b>122</b>
(一)IFRSs 合併公司簡明資產負債表及綜合損益表資料.....	122
(二)簡明資產負債表及損益表資料—我國財務會計準則：不適用。.....	126
(三)最近五年度簽證會計師姓名及查核意見.....	126
<b>二、最近五年度財務分析.....</b>	<b>127</b>
(一)IFRSs 財務分析.....	127
(二)財務分析—我國財務會計準則：不適用。本公司自 102 年度起採用 IFRS 編製財務報表。.....	131
<b>三、最近年度財務報告之監察人審查報告.....</b>	<b>131</b>
<b>四、最近年度會計師查核簽證之財務報告.....</b>	<b>131</b>
<b>五、公司及關係企業最近年度及截止年報刊印日止，如有發生財務周轉困難情事，應列明其對本公司財務狀況之影響：無。.....</b>	<b>131</b>
<b>柒、財務狀況及經營結果之檢討分析與風險事項.....</b>	<b>132</b>
<b>一、財務狀況.....</b>	<b>132</b>
<b>二、財務績效.....</b>	<b>132</b>
(一)最近二年度經營結果比較分析.....	133
(二)預期未來一年度銷售數量與其依據，對公司未來財務業務之可能影響及因應計畫.....	133
<b>三、現金流量.....</b>	<b>133</b>
(一)最近二年度流動性分析.....	133
(二)流動性不足之改善計畫.....	134
(三)未來一年現金流動性分析.....	134
<b>四、最近年度重大資本支出對財務業務之影響.....</b>	<b>134</b>
<b>五、最近年度轉投資政策、其獲利或虧損之主要原因、改善計畫及未來一年投資計畫.....</b>	<b>134</b>
<b>六、風險事項分析評估.....</b>	<b>135</b>
(一)利率、匯率變動、通貨膨脹情形對公司損益之影響及未來因應措施.....	135
(二)從事高風險、高槓桿投資、資金貸與他人、背書保證及衍生性商品交易之政策、獲利虧損之主要原因及未來因應措施.....	135
(三)未來研發計畫及預計投入之研發費用.....	136
(四)國內外重要政策及法律變動對公司財務業務之影響及因應措施.....	136
(五)科技改變及產業變化對公司財務業務之影響及因應措施.....	137
(六)企業形象改變對企業危機管理之影響及因應措施.....	137
(七)進行併購之預期效益、可能風險及因應措施.....	137
(八)擴充廠房之預期效益、可能風險及因應措施.....	137
(九)進貨或銷貨集中所面臨之風險及因應措施.....	137
(十)董事、監察人或持股超過百分之十大股東，股權大量移轉或更換對公司之影響及風險.....	139

(十一)經營權之改變對公司之影響及風險 .....	139
(十二)訴訟或非訟事件，應列明公司及公司董事、監察人、總經理、實質負責人、持股比例超過百分之十大股東及從屬公司已判決確定或尚在繫屬中之重大訴訟、非訟或行政爭訟事件，其結果可能對股東權益或證券價格有重大影響者，應揭露其系爭事實、標的金額、訴訟開始日期、主要涉訟當事人及截至年報刊印日止之處理情形 .....	139
(十三)其他重要風險及因應措施：無。 .....	139
<b>七、其他重要事項：無。 .....</b>	<b>139</b>
<b>捌、特別記載事項 .....</b>	<b>140</b>
<b>一、關係企業相關資料 .....</b>	<b>140</b>
(一)關係企業合併營業報告書 .....	140
(二)關係企業合併財務報表 .....	140
(三)關係報告書：不適用。 .....	140
<b>二、最近年度及截止年報刊印日止，私募有價證券辦理情形：無。 .....</b>	<b>140</b>
<b>三、最近年度及截止年報刊印日止子公司持有或處分本公司股票情形：無。 .....</b>	<b>140</b>
<b>四、其他必要補充說明事項：無。 .....</b>	<b>141</b>
<b>五、最近年度及截至年報刊印日止，發生證券交易法第 36 條第 3 項第 2 款所定對股東權益或證券價格有重大影響之事項：無。 .....</b>	<b>141</b>

# 壹、致股東報告書

各位股東女士、先生：

非常感謝各位股東在百忙之中蒞臨參加本公司 109 年度股東常會。

茲將本公司 108 年度的營業結果報告如下：

## 一、108 年度營業結果

### (一) 營業計畫實施成果

本公司 108 年度的合併營業毛利為新台幣 353,585 千元，相較 107 年度的營業毛利新台幣 585,729 千元，減少新台幣 232,144 千元 (-39.63%)，主要是由於受到健保給付價格調降之影響，致使營業收入下降、毛利率下降；而營業費用則為因應營業成本率上升，加強管控並提高營業費用之使用效益，使 108 年度較 107 年減少新台幣 35,857 千元(-11.81%)，營業淨利減少新台幣 196,287 千元(-21.14%)；108 年度之基本每股盈餘則由 107 年度之新台幣 4.75 元，減少至新台幣 1.52 元。

本公司之子公司-科進製藥科技(股)公司(科進公司)除已於 103 年第四季完成於新竹生醫園區興建新藥研發中心和符合 PIC/S 製藥廠之建置，已獲得查廠通過且取得證書，並自 104 年第二季起陸續將自有產品移回自製生產，透過持續提高產能利用率，以有效降低生產成本外，同時將可強化子公司相關生產技術，並提高對產品關鍵成份、製程之掌握以強化研發能量，自 106 年度起已轉虧為盈，並已於本年度(108 年)完成彌補累積虧損。同時科進公司之「乙型轉化生長因子研究中心」於 107 年度完成申請進駐國家生醫園區亦獲核准，該實驗室已於 108 年度進駐並完成實驗室之建置，且亦已獲准於國家生醫園區設立「特殊疾病研究中心」，該實驗室預計於 109 年完成建置，此二各實驗室將藉由結合國家生醫園區之資源，以提高研發綜效。

同時為營運策略佈局之考量，本公司於 107 年轉投資台康生物科技股份有限公司(股票代號：6589)1,000,000 股，為投入生物相似藥市場做準備。

考量本公司之資本額及營運情形，109 年度本公司主要仍以產學合作之方式，積極與國內外研究機構，針對產品開發之佈局策略，爭取原廠與發明人的專利和產品授權，並在國內外共同研究開發，共享合作後創新專利之所有權和全球市場授權，以確保本公司投入產品研究開發之權益。

## (二) 預算執行情形

本公司 108 年度的合併營業收入為新台幣 1,540,064 千元，達成全年營業收入預算目標之 94.09%；稅後淨利為新台幣 71,012 千元，達成全年預算目標之 83.22%。

## (三) 財務收支及獲利能力分析

	項目	107 年度(合併)	108 年度(合併)
財務結構	負債佔資產比率(%)	16.47	16.28
	長期資金佔固定資產比率(%)	1,023.07	976.56
償債能力	流動比率(%)	559.33	750.02
	速動比率(%)	419.27	486.30
獲利能力	資產報酬率(%)	13.37	4.58
	股東權益報酬率(%)	16.35	5.40
	純益率(%)	13.13	4.61
	每股盈餘	4.75	1.52

## (四) 研究發展狀況

- 降血脂新藥「脂妙清軟膠囊 1000 毫克 Omacor (Omega-3-Acid Ethyl Esters 90) Soft Capsules 1000mg」(EX028) 是由挪威藥廠授權在台製造的新成分新藥，在 2009 年向衛生署提出新藥查驗登記申請，2011 年開始在台大等四家國內醫學中心進行臨床試驗，2013 年臨床試驗結束，2014 年臨床試驗結果獲衛福部審核通過核備，2016 年 4 月取得藥物許可證，並在 2016 年 7 月正式上市至 2019 年 12 月 31 日止，創造了新台幣 176,469 千元的業績。
- 神經精神疾病新藥 EX039 是科進製藥既有罕見疾病藥物「純安息香酸鈉膠囊」(藥品許可證衛署罕藥製第 000001 號) 的新適應症新藥開發，增加失智症和輕度阿茲海默氏症的新適應症，透過國內醫學中心完成早期的臨床學術研究，已申請獲得台灣、加拿大、德國專利，並已簽署全球授權合約，規劃在 2020 年提出第二期臨床試驗申請。

## 二、109 年度營業計畫概要

展望 109 年本公司除了持續發展國內特殊醫療事業外，同時將憑藉本公司深耕特殊醫療領域之豐富經驗，擴展及開發亞洲市場，尤其是中國大陸、香港和東南亞市場，本公司馬來西亞海外子公司業經 108 年 12 月經董事會



核准，並於 109 年第一季完成設立登記；另外，因降血脂新藥「脂妙清軟膠囊 1000 毫克 Omacor (Omega-3-Acid Ethyl Esters 90) Soft Capsules 1000mg」獲准上市，將繼續帶動本公司一般藥品和大眾保健產品的快速成長。

在生產計劃方面，本公司之子公司，科進製藥因新廠於 103 年 10 月獲得衛福部食藥署 PIC/S GMP 認證，並在 106 年 1 月獲准增加乳膏新劑型認證，陸續轉移原委託國內藥廠製造的藥品回到新廠自行生產，提高藥品之自製比例，降低科進製藥的委託製造成本。此外，科進製藥也尋求被委託生產的業務，充分利用新廠的產能，提高新廠的生產能力。

科進製藥同時將持續執行積極開發新藥之計劃，於 105 年 4 月在新竹生醫園區興建轉化生長因子的研究中心，投入乙型轉化生長因子拮抗劑和促效劑的新藥開發等，並於 108 年 4 月 1 日完成研究中心進駐國家生醫園區之簽約儀式，並於 108 年第三季完成實驗室之建置工作並正式啟用。另於 109 年亦已在國家生醫園區建置亞太特殊疾病研究中心，以強化本公司持續發展特殊醫療，以及拓展海外市場之競爭力。

### 三、未來公司發展策略、受到外部競爭環境、法規環境及總體經營環境之影響

科懋公司未來事業的發展策略是建構亞太地區特殊醫療的營運中心，協助亞洲制定罕見疾病和特殊疾病的醫療照護政策，成立新生兒和特殊疾病的醫學檢驗中心，並提供各種疾病的治療藥物，進行流行病學研究和早期引進新藥從事跨國多中心的臨床試驗，使罕見疾病的患者能夠儘早接受治療。

運用子公司科進製藥的新藥研發、製造整合能力和醫學檢驗技術，陸續與國內外研究機構和醫學中心，透過建立產學合作計畫，採用分工合作之模式，運用既有之技術或產品開發新產品和新適應症，而未來預計開發方向大都與目前業務發展相配合，如原料藥開發係為生產罕見疾病藥物之原料來源，無菌製劑、中草藥製劑、現有罕藥開發失智症新適應症均與目前本公司業務息息相關，而轉化生長因子相關機轉療效的成份開發，係具特殊性及競爭利基之新產品。

最後，謹代表全體董監事向公司所有股東、女士、先生及員工同仁致上最誠摯的謝意，科懋將繼續秉持一貫的經營理念，持續追求卓越、關懷社會，為醫護專業人員與患者提供更優質的醫療服務，肩負對國家和社會的責任。

董事長：陳澤民



總經理：陳澤民



會計主管：陳銘策



## 貳、公司簡介

### 一、設立日期

(一) 設立日期：民國 77 年 7 月 21 日

(二) 總公司、分公司、子公司及工廠之地址及電話：

名稱	地址	電話
總公司	台北市南港區園區街3號14樓之6	(02)2655-7568
分公司	無	無
倉儲中心	新北市汐止區大同路一段126號6樓	(02)2655-7568

子公司(科進製藥科技股份有限公司)

名稱	地址	電話
總公司	台北市南港區園區街3號14樓之7	(02)2655-7568
分公司及工廠	新竹科學工業園區新竹生物醫學園區 新竹縣竹北市東海里生醫路2段22、26號4樓	(03)657-9962
新竹研發中心	新竹科學工業園區新竹生物醫學園區 新竹縣竹北市東海里生醫路2段20號4樓	(03)657-9963
台北研發中心 (醫學檢驗實驗室)	台北市東興路55號4樓	(02)8768-1496

### 二、公司沿革

年度	重要發展記事
77 年度	本公司(原名「科懋企業有限公司」)以資本額新台幣伍佰萬元，創立於台北市。
85 年度	「科進製藥科技股份有限公司」(以下簡稱科進製藥)以資本額新台幣捌佰萬元創立，同年進駐工研院創業育成中心，設立「新藥研發中心」、「品管實驗室」和「實驗藥廠」，積極投入西藥、中草藥之新藥和新劑型研發，並與國內外藥廠合作開發新藥和技術轉移，產品量產上市則委託國內著名藥廠如聯亞、歐帕、五洲等藥廠製造。
86 年度	科進製藥辦理負債轉增資，增資後資本額為新台幣壹仟肆佰萬元。
87 年度	本公司開始關注國內特殊醫療用藥供應議題和窘境，一方面與國外藥廠合作代理新藥進口或執行國際臨床試驗，一方面以科進製藥的研發能耐，投入特殊醫療用藥如罕見疾病藥物、專用解毒劑、特殊疾病用藥等

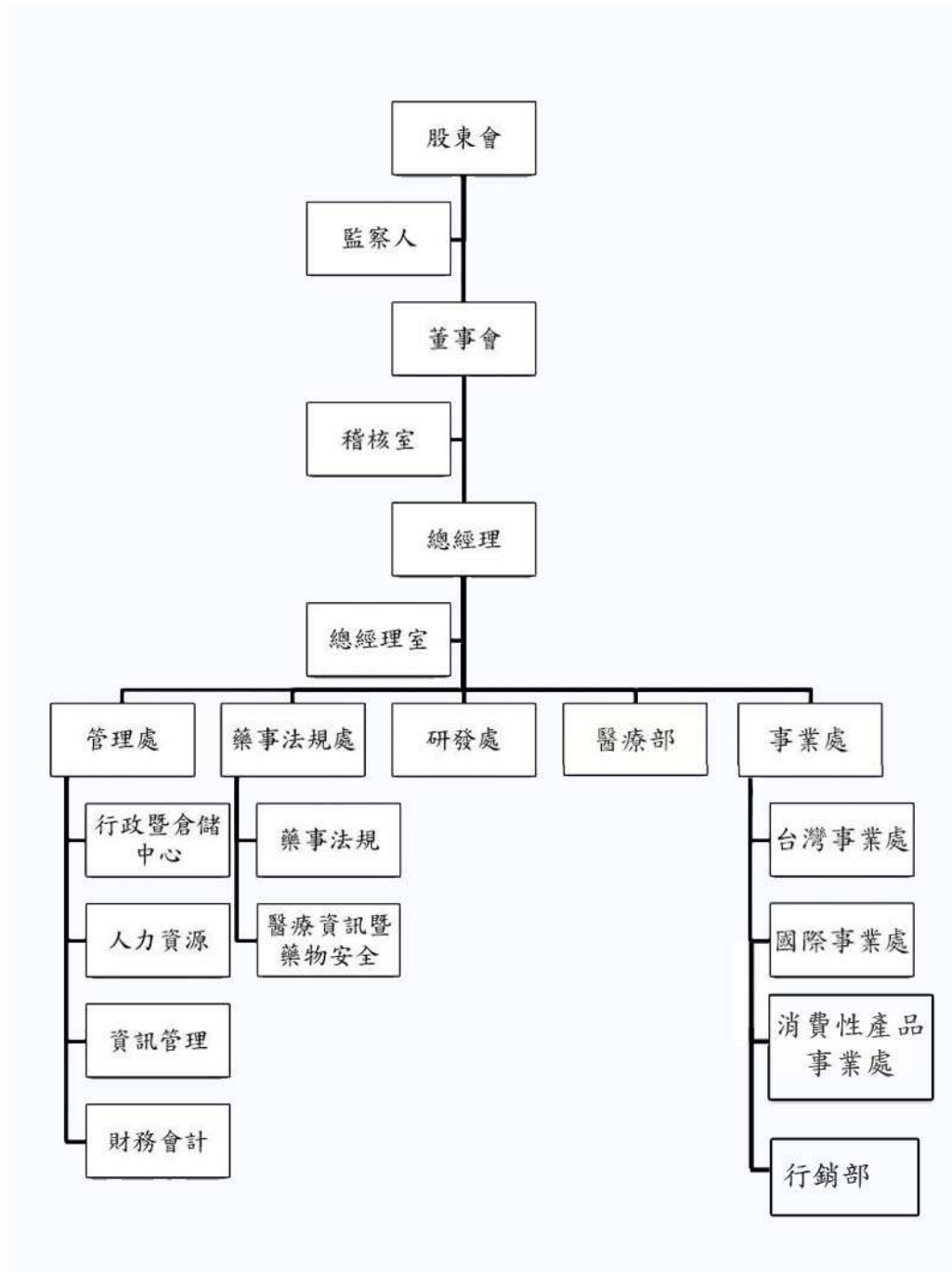
年 度	重 要 發 展 記 事
	藥品的開發，並申請上市許可和製造。
88 年度	科進製藥辦理負債轉增資，增資後資本額為新台幣叁仟伍佰玖拾伍萬元。
89 年度	1. 本公司與「台北榮總毒藥物諮詢中心」合作推廣中毒防治與醫療教育訓練，並積極協助建構「全國解毒劑儲備網」，提供各項中毒醫療的專用解毒劑。 2. 本公司現金增資新台幣柒佰萬元。
91 年度	本公司於91年~94年與世界專業疫苗製造廠Chiron合作，引進最先進的純化表面抗原流感疫苗伏必靈和各項專案進口的人用疫苗，如狂犬病疫苗、肉毒桿菌抗毒血清等。
92 年度	本公司： 1. 於6月更名為「科懋生物科技股份有限公司」。 2. 於10月以每股面額10元發行685,000股，以股份轉讓方式合併「友穗貿易股份有限公司」(友穗)、「益世華國際有限公司」(益世華國際)及「陀德罕見醫藥有限公司」(陀德)，並以科懋為存續公司，友穗、益世華國際及陀德等三家為消滅公司。 3. 榮獲衛生署第二屆藥物科技研究發展獎暨罕見疾病藥物供應製造及研究發展獎。 科進製藥：辦理負債轉增資，增資後資本額為新台幣陸仟伍佰萬元。
95 年度	本公司： 由芬蘭Medix Biochemica公司引進流行性感冒快速檢驗試劑等七項單株抗體快速檢驗試劑，發展重大疾病醫學檢驗事業，邁入「醫療檢驗試劑」市場。 科進製藥： 榮獲衛生署第五屆藥物科技研究發展獎暨罕見疾病藥物供應製造及研究發展獎。
97 年度	本公司辦理盈餘轉增資新台幣壹仟陸佰壹拾伍萬元。
98 年度	本公司辦理盈餘轉增資新台幣壹仟伍佰柒拾伍萬元。
99 年度	本公司辦理盈餘轉增資新台幣壹仟玖佰貳拾捌萬伍仟元。
100 年度	本公司辦理盈餘轉增資新台幣貳仟玖佰玖拾陸萬伍仟元。
101 年度	本公司： 1. 現金增資新台幣叁仟伍佰萬元及盈餘轉增資新台幣陸仟伍佰萬元，實收資本額成為新台幣貳億元。 2. 榮獲衛生署「藥品優良運銷規範」輔導性訪查優良廠商頒獎。 科進製藥： 1. 於台北市東興路設立「特殊疾病研究中心和醫學檢驗實驗室」，開始研發基因分析和生物標記檢測技術，發展罕見疾病與特殊疾病的遺傳和代謝疾病篩檢與分子生物醫學檢驗，邁入「預防醫學和分子生物醫學檢驗」領域。 2. 獲准進駐新竹生醫園區，籌設「新藥研發中心」和興建「符合PIC/S GMP國際標準的藥廠」。

年 度	重 要 發 展 記 事
102 年度	<p>本公司：</p> <ol style="list-style-type: none"> <li>1. 辦理資本公積轉增資新台幣伍仟貳佰伍拾萬元及盈餘轉增資新台幣伍仟萬元。</li> <li>2. 為因應營運策略之佈局，辦理現金增資新台幣參仟柒佰伍拾萬元，以換股方式轉投資科進製藥並取得科進99.98%之股權，科進公司成為本公司子公司，增資後實收資本額成為新台幣參億肆仟萬元。</li> </ol> <p>科進製藥：</p> <ol style="list-style-type: none"> <li>1. 於新竹生醫園區成立「特殊醫療研究中心」，並開始研究及開發特殊疾病治療新藥和開發和生產製造藥品。</li> <li>2. 「新藥研發中心」和符合 PIC/S GMP 國際標準的藥廠落成啟用。</li> </ol>
103 年度	<p>本公司：</p> <ol style="list-style-type: none"> <li>1. 盈餘轉增資新台幣捌仟伍佰萬元，實收資本額成為新台幣肆億貳仟伍佰萬元。</li> <li>2. 於12月19日登錄興櫃。</li> </ol> <p>科進製藥：</p> <ol style="list-style-type: none"> <li>1. 藥廠於10月通過衛生福利部核發符合PIC/S GMP認證。</li> <li>2. 辦理現金增資新台幣壹億元，實收資本額為新台幣壹億陸仟伍佰萬元</li> </ol>
105 年度	<p>本公司：</p> <ol style="list-style-type: none"> <li>1. 於1月7日掛牌上櫃。辦理現金增資新台幣肆仟壹佰陸拾柒萬元，實收資本額成為新台幣肆億陸仟陸佰陸拾柒萬元。</li> <li>2. 降三酸甘油酯新藥Omacor脂妙清軟膠囊1000毫克獲准在台灣上市。</li> </ol> <p>科進製藥：</p> <ol style="list-style-type: none"> <li>1. 4月在新竹生醫園區成立乙型轉化生長因子研究中心。</li> </ol>
106 年度	<p>本公司：</p> <ol style="list-style-type: none"> <li>1. 汐止倉儲中心於3月取得衛生福利部核發PIC/S GDP認證。</li> <li>2. 榮獲「第26屆國家磐石獎」卓越中小企業。</li> </ol> <p>科進製藥：</p> <ol style="list-style-type: none"> <li>1. 於1月新增半固體製劑乳膏劑型獲准認證。</li> <li>2. 於3月取得衛生福利部核發PIC/S GDP認證。</li> </ol>
107 年度	<p>本公司：</p> <ol style="list-style-type: none"> <li>1. 科懋汐止倉儲中心5月取得衛生福利部核發符合PIC/S GMP認證。</li> <li>2. 第四屆公司治理評鑑榮列前6%-20%之上櫃企業。</li> </ol>
108 年度	<p>科進製藥：</p> <p>乙型轉化生長因子研究中心獲准進駐國家生技研究園區。</p>
109 年截至 年報刊印日	-

# 參、公司治理報告

## 一、組織系統：

### (一)組織結構：科懋生物科技股份有限公司

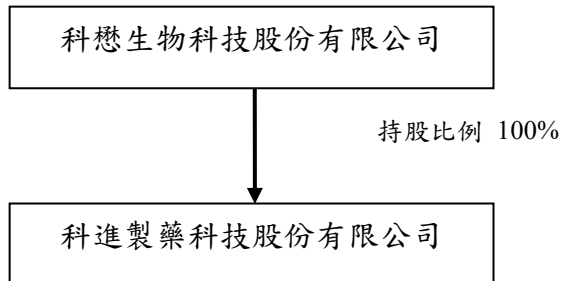


(二)各主要部門所營業務

部 門	主 要 職 掌
董事會	業務方針之決定、預決算之審查、及其他依法令及股東會賦與之職權。
稽核室	執行內部稽核、風險評估、內部控制制度規劃與執行、衡量營運效率，並提供制度改善建議。
總經理	執行董事會決議事項、領導經營團隊訂定營運方針策略及執行推展各項重點業務。
總經理室	公司治理與全企業共同事務協調辦理、經營分析及專案改善案件辦理、標準化制度導入推動及管理、法務與合規、人力資源發展、投資者關係及企業社會責任等。
國際事業處	台灣以外市場之事業經營管理及各國代理商之開發、合作及管理。
台灣事業處	台灣市場特殊醫療產品群，包含處方藥、解毒劑及檢驗試劑之醫療服務、行銷管理和銷售業務推廣。
消費性產品事業處	消費性產品群，包含保健食品、化妝品等服務、行銷管理和銷售業務推廣。
行銷部	產品上市前後之行銷企劃與業務推廣。
研發處	規劃公司研發方向及新藥開發案件之評估與建議、新藥開發案件之執行暨管理、聯合研發成果之專利申請、臨床前及臨床試驗規劃、研發及委外合作研究專案之執行和管理。
藥事法規處	藥事法規部負責產品查驗登記，針對法規要求協助新案評估及送審，其他藥事法規要求遵循事項；藥物安全暨醫療資訊部負責醫療文獻搜尋與更新整理、編輯產品資訊、業務人員之產品專業訓練、藥物諮詢服務、藥物安全調查和藥物不良事件通報中心。
行政部暨倉儲中心	進出口業務、倉儲物流、訂單處理、客戶服務等之相關作業總務、採購作業和文書管理等行政事務和作業管理。
人力資源部	人事制度規劃，招募任用、教育訓練、績效考核、薪資、保險等人事管理作業。
資訊管理部	通訊、資訊軟硬體及網路設備規劃及控管、公司 ERP 及電腦化推動與落實、公司網站的設立和維護等。
財務會計部	資金籌措、調度與督導財務營運情形分析、編製財務報表、年度預算規劃及會計帳務稅務等相關作業。
醫療部	提供專業醫療學術資訊、規劃並執行醫藥相關工作專案、病友會活動連絡與協助、提供病患疾病和使用藥品之衛教資訊與生活關懷、執行藥品上市前與上市後執行之學術或臨床試驗專案。

(三)關係企業圖

1. 關係企業圖：



2. 與關係企業間之關係、相互持股比例、股份及實際投資金額：

109年03月28日；單位：新台幣千元；千股

關係企業名稱	關係	關係企業持有本公司			本公司持有關係企業		
		比例	股份	實際投資金額	比例	股份	實際投資金額
科進製藥科技股份有限公司	子公司	-	-	-	100%	16,500	160,711

## 二、董事、監察人、總經理、副總經理、協理、各部門及分支機構主管資料

### (一)董事及監察人資料

#### 1. 董事及監察人資料

109年03月28日；單位：股；%

職稱	國籍或註冊地	姓名	性別	選(就)任日期(註1)	任期	初次選任日期(註1)	選任時持有股份		現在持有股數		配偶、未成年子女現在持有股份		利用他人名義持有股份		主要經(學)歷	目前兼任本公司及其他公司之職務	具配偶或二親等以內關係之其他主管、董事或監察人			備註(註14)
							股數	持股比率	股數	持股比率	股數	持股比率	股數	持股比率			股數	持股比率	職稱	
董事長	中華民國	陳澤民	男	107/05/29	3年	92/06/16	6,622,111	14.19	6,622,111	14.19	3,975,008	8.51	-	-	政治大學EMBA科技管理組企管碩士 臺灣大學藥學研究所藥學碩士 臺灣大學藥學系學士 台灣施貴寶公司產品經理、業務經理 勝強公司推廣副理、業務經理	註2	法人董事 代表人	劉慧貞	配偶	本公司為台灣專注特殊疾病醫療之先行者，董事長陳澤民先生為本公司創辦人，深耕特殊疾病醫療領域30年且貢獻卓越，考量公司未來營運策略仍與特殊疾病醫療相關，故經董事會通過由陳澤民先生擔任總經理，負責業務推展並向董事會報告。 本公司已增設獨立董事席次共3名，且有過半數董事不具員工或經理人身分。
																	法人董事 代表人	陳佳琳	父女	
董事	臺北市政府	益世華投資股份有限公司	-	107/05/29	3年	101/11/04	10,163,443	21.77	10,163,443	21.77	-	-	-	-	-	-	-	-	-	本公司為台灣專注特殊疾病醫療之先行者，董事長陳澤民先生為本公司創辦人，深耕特殊疾病醫療領域30年且貢獻卓越，考量公司未來營運策略仍與特殊疾病醫療相關，故經董事會通過由陳澤民先生擔任總經理，負責業務推展並向董事會報告。 本公司已增設獨立董事席次共3名，且有過半數董事不具員工或經理人身分。
	中華民國	代表人： 劉慧貞	女	107/05/29	3年	101/11/04	3,975,008	8.51	3,975,008	8.51	6,622,111	14.19	-	-	東吳大學德文系學士 科懋生物科技(股)公司一般行政經理 科懋生物科技(股)公司進出口貿易經理	註3	董事長 法人董事 代表人	陳澤民 陳佳琳	配偶 母女	
董事	臺北市政府	益世華投資股份有限公司	-	107/05/29	3年	104/06/23	10,163,443	21.77	10,163,443	21.77	-	-	-	-	-	-	-	-	-	本公司為台灣專注特殊疾病醫療之先行者，董事長陳澤民先生為本公司創辦人，深耕特殊疾病醫療領域30年且貢獻卓越，考量公司未來營運策略仍與特殊疾病醫療相關，故經董事會通過由陳澤民先生擔任總經理，負責業務推展並向董事會報告。 本公司已增設獨立董事席次共3名，且有過半數董事不具員工或經理人身分。
	中華民國	代表人： 陳佳琳	女	107/05/29	3年	104/06/23	1,911,843	4.09	1,911,843	4.09	-	-	-	-	長庚大學醫學生物技術暨檢驗學系學士 科懋生物科技(股)公司機關醫院組全國業務經理 科懋生物科技(股)公司產品專員	註4	董事長 法人董事 代表人	陳澤民 劉慧貞	父女 母女	
董事	新北市政府	億元投資股份有限公司	-	107/05/29	3年	101/11/04	635,950	1.36	518,950	1.11	-	-	-	-	-	-	-	-	-	本公司為台灣專注特殊疾病醫療之先行者，董事長陳澤民先生為本公司創辦人，深耕特殊疾病醫療領域30年且貢獻卓越，考量公司未來營運策略仍與特殊疾病醫療相關，故經董事會通過由陳澤民先生擔任總經理，負責業務推展並向董事會報告。 本公司已增設獨立董事席次共3名，且有過半數董事不具員工或經理人身分。
	中華民國	代表人： 李滿祥	男	107/05/29	3年	101/11/04	-	-	-	-	-	-	-	-	政治大學EMBA科技管理組企管碩士 中原大學化學系學士 茂林光電科技(股)公司董事長	註5	-	-	-	



職稱	國籍或註冊地	姓名	性別	選(就)任日期(註1)	任期	初次選任日期(註1)	選任時持有股份		現在持有股數		配偶、未成年子女現在持有股份		利用他人名義持有股份		主要經(學)歷	目前兼任本公司及其他公司之職務	具配偶或二親等以內關係之其他主管、董事或監察人			備註(註14)
							股數	持股比例	股數	持股比例	股數	持股比例	股數	持股比例			職稱	姓名	關係	
董事	臺北市政府	歐加司塔投資股份有限公司	-	107/05/29	3年	101/11/04	252,285	0.54	252,285	0.54	-	-	-	-	-	-	-	-	-	
	中華民國	代表人: 李秀慧	女	107/05/29	3年	101/11/04	-	-	-	-	-	-	-	-	美國康乃爾大學企管碩士 政治大學學士 美時化學製藥 監察人 台耀化學股份有限公司董事長	註6	-	-	-	
董事	中華民國	張鴻仁	男	107/05/29	3年	104/02/12	-	-	-	-	-	-	-	美國哈佛大學公共衛生學院衛生行政碩士 行政院衛生署副署長	註7	-	-	-		
獨立董事	中華民國	張春雄	男	107/05/29	3年	104/02/12	-	-	-	-	-	-	-	美國馬利蘭大學企業管理博士 美國南加州大學財務金融碩士 美國奧本大學企業管理碩士 政治大學銀行系商學士 實踐大學財務金融學系講座教授 義守大學專任教授兼任副校長及管理學院院長 第一商業銀行獨立董事	註8	-	-	-		
獨立董事	中華民國	孫紹文	男	107/05/29	3年	104/02/12	-	-	-	-	-	-	-	法國蒙貝利耶大學藥學院藥學博士 臺灣大學藥學研究所碩士 臺灣大學藥學系學士 臺灣大學藥學系副教授	註9	-	-	-		
獨立董事	中華民國	蔡淑梨	女	107/05/29	3年	104/06/23	-	-	-	-	-	-	-	美國壬色列理工大學企業管理暨科技管理博士 美國壬色列理工大學企業管理暨科技管理碩士 輔仁大學織品服裝系織品科學學士	註10	-	-	-		
監察人	臺北市政府	榮金營造工程股份有限公司	-	107/05/29	3年	105/02/19	147,000	0.31	250,000	0.53	-	-	-	-	-	-	-	-		
	中華民國	代表人: 黃湘民	男	107/05/29	3年	105/02/19	-	-	-	-	-	-	-	-	臺灣大學 EMBA 復旦大學 EMBA 美國哥倫比亞大學都市設計碩士 台灣中原大學建築學士、碩士 美國 HOK 建築事務所副總裁、中國管理總監 中華民國建築師執照 美國領先能源與環境設計專業資格 LEED AP	註11	-	-	-	

職稱	國籍或註冊地	姓名	性別	選(就)任日期(註1)	任期	初次選任日期(註1)	選任時持有股份		現在持有股數		配偶、未成年子女現在持有股份		利用他人名義持有股份		主要經(學)歷	目前兼任本公司及其他公司之職務	具配偶或二親等以內關係之其他主管、董事或監察人			備註(註14)
							股數	持股比例	股數	持股比例	股數	持股比例	股數	持股比例			職稱	姓名	關係	
監察人	中華民國	蔡碧珠	女	107/05/29	3年	103/06/26	120,000	0.25	222,000	0.47	-	-	-	-	臺灣大學商學系學士 中央信託局審查處襄理	註12	-	-	-	
監察人	中華民國	王錫傑	男	107/05/29	註13	104/02/12	210,237	0.45	210,237	0.45	-	-	-	-	臺灣大學藥學系學士 日商三共(股)公司課長 台灣東洋藥品工業(股)公司研發處協理 東生華製藥(股)公司首席研究員	註13	-	-	-	

註1：日期以民國年/月/日表示

註2：科懋生物科技(股)公司董事長兼總經理、科進製藥科技(股)公司董事長兼總經理、益世華投資股份有限公司董事長

註3：科懋生物科技(股)公司行政部經理、益世華投資股份有限公司法人董事代表人

註4：科懋生物科技(股)公司新事業開發經理、科懋生物科技(股)公司總經理室協理、益世華投資股份有限公司法人董事代表人

註5：茂林光電科技(開曼)股份有限公司董事長暨執行長、Suzhou Opto Technologies Inc. 董事長、Suzhou Global Lighting Technologies Inc. 董事長、Shanghai Global Lighting Technologies Inc. 董事長、Global Lighting Technologies Inc. 董事長、中山茂林光電科技有限公司董事長、Solid State Electronics Limited 董事長、Solid State Opto Limited 董事長、Solid State Technology Limited 董事長、Solid State Display Limited 董事長、Shining Green Limited 董事長、茂林光學股份有限公司董事長、財團法人磐安智慧財產教育基金會董事

註6：歐加司塔投資(股)公司董事長、摩洛哥投資(股)公司董事長、米瑞蒙地投資(股)公司董事長、台睿生技股份有限公司法人董事代表人

註7：上騰生技顧問股份有限公司董事長兼總經理、上智生技創業投資股份有限公司清算人、國立陽明大學公共衛生研究所兼任教授、雅祥生技醫藥股份有限公司董事長、Abprotix Inc. 法人董事代表人、上準微流體股份有限公司董事長、Micareo, Inc. 董事長、台灣研發型生技新藥發展協會(TRPMA) 理事長、太景醫藥研發控股(股)公司法人董事代表人、太景生物科技(股)公司法人董事代表人、益安生醫(股)公司法人董事代表人、Medeon International, Inc. 法人董事代表人、Micareo, Inc. 法人董事代表人、育世博生物科技(股)董事、Acepodia, Inc.(KY) 董事、台杉生技(股)董事法人董事代表人、Lifemax Healthcare International Corporation 董事、凱斯艾生物科技(蘇州)有限公司(KCI BioTech (SUZHOU) Inc.) 法人董事代表人、江蘇珂瑪麒生物科技有限公司(KMQ) 法人董事代表人、東曜藥業有限公司(TOT BIOPHARM COMPANY LIMITED) 獨立董事、Sequential Medicine Limited 法人董事代表人、翔湧生技管理顧問股份有限公司(A2+ Biotech Consulting Co.) 董事長、台新藥股份有限公司董事

註8：科懋生物科技(股)公司薪酬委員會委員、實踐大學財務金融學系榮譽教授、科妍生技公司監察人、財團法人仁德醫護管理專科學校

註9：科懋生物科技(股)公司薪酬委員會委員

註10：科懋生物科技(股)公司薪酬委員會委員、興采實業(股)公司監察人、東方國際廣告(股)公司董事長、東方廣告(股)公司董事

註11：榮金營造工程(股)公司總經理、榮石建設(股)公司總經理、大塚資訊科技(股)公司監察人

註12：科進製藥科技(股)公司監察人

註13：於民國109年3月2日辭任

註14：公司董事長與總經理或相當職務者(最高經理人)為同一人、互為配偶或一親等親屬者，應說明其原因、合理性、必要性及因應措施(例如增加獨立董事席次，並應有過半數董事未兼任員工或經理人等方式)之相關資訊。

2. 董事及監察人所具專業知識及獨立性之情形

109年3月31日

姓名 (註1)	是否具有五年以上工作經驗 及下列專業資格			符合獨立性情形(註2)												兼任其他 公開發行 公司獨立 董事家數
	商務、法 務、財務、 會計或公 司業務所 須相關科 系之公私 立大專院 校講師以 上	法官、檢察官、 律師、會計師或 其他與公司業 務所需之國家 考試及格領有 證書之專門職 業及技術人員	商務、法 務、財 務、會計 或公司業 務所須之 工作經驗	1	2	3	4	5	6	7	8	9	10	11	12	
陳澤民	-	✓	✓	-	-	-	-	-	✓	-	-	-	-	✓	✓	無
益世華投資 (股)公司代 表人：劉慧 貞	-	-	✓	-	✓	-	-	-	✓	-	-	-	-	✓	-	無
益世華投資 (股)公司代 表人：陳佳 琳	-	-	✓	-	✓	-	-	-	✓	-	-	-	-	✓	-	無
億元投資股 份有限公司 代表人：李 滿祥	-	-	✓	✓	✓	-	✓	✓	✓	✓	✓	✓	✓	✓	-	無
歐加司塔投 資(股)公司 代表人：李 秀慧	-	-	✓	✓	✓	-	✓	✓	✓	✓	✓	✓	✓	✓	-	無
張鴻仁	✓	-	✓	✓	✓	✓	✓	✓	✓	✓	✓	✓	✓	✓	✓	無
蔡淑梨	✓	-	✓	✓	✓	✓	✓	✓	✓	✓	✓	✓	✓	✓	✓	無
張春雄	✓	-	✓	✓	✓	✓	✓	✓	✓	✓	✓	✓	✓	✓	✓	無
孫紹文	✓	✓	✓	✓	✓	✓	✓	✓	✓	✓	✓	✓	✓	✓	✓	無
黃湘民	-	-	✓	✓	✓	-	✓	✓	✓	✓	✓	✓	✓	✓	-	無
蔡碧珠	-	-	✓	✓	-	-	✓	-	✓	✓	✓	✓	✓	✓	✓	無
王錫傑	-	✓	✓	✓	✓	✓	✓	✓	✓	✓	✓	✓	✓	✓	✓	無

註1：欄位多寡視實際數調整。

註2：各董事、監察人於選任前二年及任職期間符合下述各條件者，請於各條件代號下方空格中打“✓”。

- (1) 非為公司或其關係企業之受僱人。
- (2) 非公司之關係企業之董事、監察人(但如為公司之母公司、公司直接及間接持有表決權之股份超過百分之五十之子公司之獨立董事者，不在此限)。
- (3) 非本人及其配偶、未成年子女或以他人名義持有公司已發行股份總額百分之一以上或持股前十名之自然人股東。
- (4) 非前三款所列人員之配偶、二親等以內親屬或三親等以內直系血親親屬。
- (5) 非直接持有公司已發行股份總數 5% 以上、持股前五名或依公司法第 27 條第 1 項或第 2 項指派代表人擔任公司董事或監察人之法人股東之董事、監察人或受僱人(但如為公司與其母公司、子公司或屬同一母公司之子公司依本法或當地國法令設置之獨立董事相互兼任者，不在此限)。
- (6) 非與公司之董事席次或有表決權之股份超過半數係由同一人控制之他公司董事、監察人或受僱人(但如為公司或其母公司、子公司或屬同一母公司之子公司依本法或當地國法令設置之獨立董事相互兼任者，不在此限)。
- (7) 非與公司之董事長、總經理或相當職務者互為同一人或配偶之他公司或機構之董事(理事)、監察人(監事)或受僱人(但如為公司與其母公司、子公司或屬同一母公司之子公司依本法或當地國法令設置之獨立董事相互兼任者，不在此限)。
- (8) 非與公司有財務或業務往來之特定公司或機構之董事(理事)、監察人(監事)、經理人或持股 5% 以上股東(但特定公司或機構如持有公司已發行股份總數 20% 以上，未超過 50%，且為公司與其母

公司、子公司或屬同一母公司之子公司依本法或當地國法令設置之獨立董事相互兼任者，不在此限)。

- (9) 非為公司或關係企業提供審計或最近二年取得報酬累計金額未逾新臺幣 50 萬元之商務、法務、財務、會計等相關服務之專業人士、獨資、合夥、公司或機構之企業主、合夥人、董事(理事)、監察人(監事)、經理人及其配偶。但依證券交易法或企業併購法相關法令履行職權之薪資報酬委員會、公開收購審議委員會或併購特別委員會成員，不在此限。
- (10) 未與其他董事間具有配偶或二親等以內之親屬關係。
- (11) 未有公司法第 30 條各款情事之一。
- (12) 未有公司法第 27 條規定以政府、法人或其代表人當選。

3. 法人股東之主要股東：

109年03月28日

法人股東名稱(註1)	法人股東之主要股東(註2)
益世華投資股份有限公司	劉慧貞 39.23% 陳澤民 26.93% 陳佳琳 16.92% 陳玉珊 16.92%
億元投資股份有限公司	WISE MEGA INTERNATIONAL LIMITED 100%
歐加司塔投資股份有限公司	李秀慧 57.13% 程正禹 14.29% 程大容 14.29% 程大悅 14.29%
榮金營造工程股份有限公司	侯憲航 18.24% 常佩笠 17.38% 侯嘉惠 6.81% 侯嘉宇 3.80% 天意室內裝修工程有限公司 18.30% 侯嘉恩 6.78% 黃湘民 3.80% 沛力投資有限公司 10.56% 天民投資有限公司 6.33% 浩榮投資有限公司 7.99%

註1：董事、監察人屬法人股東代表者，應填寫該法人股東名稱。

註2：填寫該法人股東之主要股東名稱(其持股比例占前十名)及其持股比例。若其主要股東為法人者，應再填列表。

註3：法人股東非屬公司組織者，前開應揭露之股東名稱及持股比率，即為出資者或捐助人名稱及其出資或捐助比率。

4. 法人股東之主要股東屬法人者其主要股東：

109年03月28日

法人名稱(註1)	法人之主要股東(註2)
WISE MEGA INTERNATIONAL LIMITED	王憶如 100%
天意室內裝修工程有限公司	侯嘉宇 14.43% 常佩笠 14.18% 侯憲航 14.18% 侯嘉恩 18.60% 侯嘉惠 16.54% 榮石建設股份有限公司 22.07%
沛力投資有限公司	常佩箴 0.62% 侯憲航 7.48% 常佩笠 7.48% 侯嘉惠 7.79% 侯蓓琳 76.63%
天民投資有限公司	楊昕潔 4.61% 侯孟辰 45.39% 侯孟軒 45.39% 侯嘉恩 4.61%
浩榮投資有限公司	黃湘民 4.60% 侯嘉宇 4.60% 黃浩哲 45.22% 黃浩維 45.22% 侯憲航 0.18% 常佩笠 0.18%

註1：如上表主要股東屬法人者，應填寫該法人名稱。

註2：填寫該法人之主要股東名稱(其持股比例占前十名)及其持股比例。

註3：法人股東非屬公司組織者，前開應揭露之股東名稱及持股比率，即為出資者或捐助人名稱及其出資或捐助比率。

(二) 總經理、副總經理、協理、各部門及分支機構主管資料

109年03月28日；單位：股；%

職稱 (註1)	國籍	姓名	性別	選(就)任日期	持有股份		配偶、未成年子女持有股份		利用他人名義持有股份		主要經(學)歷(註2)	目前兼任其他公司之職務	具配偶或二親等以內關係之經理人			備註 (註4)	
					股數	持股比率	股數	持股比率	股數	持股比率			職稱	姓名	關係		
總經理	中華民國	陳澤民	男	77.7.21	6,622,111	14.19	3,975,008	8.51	-	-	政治大學EMBA 科技管理組企管碩士 臺灣大學藥學研究所藥學碩士 台灣施貴寶公司產品經理、業務經理 勝強公司推廣副理、業務經理	科進製藥科技(股)公司 董事長兼總經理	總經理室 協理	陳佳琳	父女	本公司為台灣專 注特殊疾病醫療 之先行者，董事 長陳澤民先生為 本公司創辦人， 深耕特殊疾病醫 療領域 30 年且 貢獻卓越，考量 公司未來營運策 略仍與特殊疾病 醫療相關，故經 董事會通過由陳 澤民先生擔任總 經理，負責業務 推展並向董事會 報告。	
事業處副 總經理	中華民國	王昭懿 (註3)	女	99.8.27	60	-	-	-	-	-	政治大學商學院 MBA 科技管理組企管碩士 Marketing Associate, MERCK & CO., INC. USA 美商默沙東藥廠(股)公司台灣分公司 資深產 品經理	-	-	-	-	本公司已增設獨 立董事席次共 3 名，且有過半數 董事不具員工或 經理人身份。	
總經理特 別助理兼 事業處副 總經理	中華民國	林耀庭 (註5)	男	106.5.2	-	-	-	-	-	-	臺灣大學企進班第七期 臺灣大學藥學研究所藥學碩士 德商台灣柏朗(股)醫院事業處處長 友華生技醫藥(股)事業開發處處長 寶齡富錦生技(股)醫藥事業處副總經理	-	-	-	-	本公司已增設獨 立董事席次共 3 名，且有過半數 董事不具員工或 經理人身份。	
資深處長	中華民國	鄭柏棠	男	100.12.21	75,468	0.16	-	-	-	-	臺灣大學管理碩士學分班結業 禾利行(股)全國業務經理；事業部總監	-	-	-	-	本公司已增設獨 立董事席次共 3 名，且有過半數 董事不具員工或 經理人身份。	
協理	中華民國	陳佳琳	女	105.7.1	1,911,843	4.09	-	-	-	-	長庚大學醫學生物技術暨檢驗學系學士 科懋生物科技(股)公司機關醫院組全國業務經 理 科懋生物科技(股)公司產品專員	益世華投資(股)公司法 人董事代表人	總經理	陳澤民	父女	本公司已增設獨 立董事席次共 3 名，且有過半數 董事不具員工或 經理人身份。	
財務經理	中華民國	陳銘策	男	102.2.4	56,000	0.12	-	-	-	-	國立政治大學EMBA 經營管理碩士 國立屏東商業技術學院會計系學士 安侯建業聯合會計師事務所審計部經理 育鼎精密工業股份有限公司財務長	科進製藥科技(股)公司 財務主管	-	-	-	本公司已增設獨 立董事席次共 3 名，且有過半數 董事不具員工或 經理人身份。	
子公司-科進製藥科技股份有限公司																	
研發副總 經理	中華民國	徐東隆	男	97.4.15	-	-	-	-	-	-	高雄醫學大學藥學系學士 台灣百靈佳股格翰(股)公司新竹廠品保經理 生產部經理 寶齡富錦製藥廠 生產處長 台灣惠氏製藥 新豐廠 技術服務部經理	-	-	-	-	-	本公司已增設獨 立董事席次共 3 名，且有過半數 董事不具員工或 經理人身份。

註1：應包括總經理、副總經理、協理、各部門及分支機構主管資料，以及凡職位相當於總經理、副總經理或協理者，不論職稱，亦均應予揭露。

註2：與擔任目前職位相關之經歷，如於前揭期間曾於查核簽證會計師事務所或關係企業任職，應敘明其擔任之職稱及負責之職務。

註3：王昭懿副總經理自 109 年 3 月 16 日起離職。

註4：總經理或相當職務者(最高經理人)與董事長為同一人、互為配偶或一親等親屬時，應揭露其原因、合理性、必要性及因應措施(例如增加獨立董事席次，並應有過半數董事未兼任員工或經理人等方式)之相關資訊。

註5：林耀庭副總經理於 109 年 5 月 1 日起離職。





酬金級距表

給付本公司各個董事酬金級距	董事姓名			
	前四項酬金總額(A+B+C+D)		前七項酬金總額(A+B+C+D+E+F+G)	
	本公司(註 8)	財務報告內所有公司(註 9) H	本公司(註 8)	財務報告內所有公司(註 9) I
低於 1,000,000 元	-	-	-	-
1,000,000 元 (含) ~ 2,000,000 元 (不含)	益世華投資股份有限公司(代表人:劉慧貞) 益世華投資股份有限公司(代表人:陳佳琳) 億元投資股份有限公司(代表人:李滿祥) 歐加司塔投資股份有限公司(代表人:李秀慧) 陳澤民 張鴻仁 蔡淑梨 孫紹文 張春雄	益世華投資股份有限公司(代表人:劉慧貞) 益世華投資股份有限公司(代表人:陳佳琳) 億元投資股份有限公司(代表人:李滿祥) 歐加司塔投資股份有限公司(代表人:李秀慧) 陳澤民 張鴻仁 蔡淑梨 孫紹文 張春雄	億元投資股份有限公司(代表人:李滿祥) 歐加司塔投資股份有限公司(代表人:李秀慧) 張鴻仁 蔡淑梨 孫紹文 張春雄	億元投資股份有限公司(代表人:李滿祥) 歐加司塔投資股份有限公司(代表人:李秀慧) 張鴻仁 蔡淑梨 孫紹文 張春雄
2,000,000 元 (含) ~ 3,500,000 元 (不含)	-	-	益世華投資股份有限公司(代表人:劉慧貞)	益世華投資股份有限公司(代表人:劉慧貞)
3,500,000 元 (含) ~ 5,000,000 元 (不含)	-	-	陳澤民 益世華投資股份有限公司(代表人:陳佳琳)	益世華投資股份有限公司(代表人:陳佳琳)
5,000,000 元 (含) ~ 10,000,000 元 (不含)	-	-	-	陳澤民
10,000,000 元 (含) ~ 15,000,000 元 (不含)	-	-	-	-
15,000,000 元 (含) ~ 30,000,000 元 (不含)	-	-	-	-
30,000,000 元 (含) ~ 50,000,000 元 (不含)	-	-	-	-
50,000,000 元 (含) ~ 100,000,000 元 (不含)	-	-	-	-
100,000,000 元以上	-	-	-	-
總計	9 人	9 人	9 人	9 人

註 1：董事姓名應分別列示(法人股東應將法人股東名稱及代表人分別列示)，以彙總方式揭露各項給付金額。若董事兼任總經理或副總經理者應填列本表及下表(3-1)或(3-2)。

註 2：係指最近年度董事之報酬(包括董事薪資、職務加給、離職金、各種獎金、獎勵金等等)。

註 3：係填列最近年度經董事會通過分派之董事酬勞金額。

- 註 4：係指最近年度董事之相關業務執行費用(包括車馬費、特支費、各種津貼、宿舍、配車等實物提供等等)。如提供房屋、汽車及其他交通工具或專屬個人之支出時，應揭露所提供資產之性質及成本、實際或按公平市價設算之租金、油資及其他給付。另如配有司機者，請附註說明公司給付該司機之相關報酬，但不計入酬金。
- 註 5：係指最近年度董事兼任員工（包括兼任總經理、副總經理、其他經理人及員工）所領取包括薪資、職務加給、離職金、各種獎金、獎勵金、車馬費、特支費、各種津貼、宿舍、配車等實物提供等等。如提供房屋、汽車及其他交通工具或專屬個人之支出時，應揭露所提供資產之性質及成本、實際或按公平市價設算之租金、油資及其他給付。另如配有司機者，請附註說明公司給付該司機之相關報酬，但不計入酬金。另依 IFRS 2「股份基礎給付」認列之薪資費用，包括取得員工認股權憑證、限制員工權利新股及參與現金增資認購股份等，亦應計入酬金。
- 註 6：係指最近年度董事兼任員工（包括兼任總經理、副總經理、其他經理人及員工）取得員工酬勞（含股票及現金）者，應揭露最近年度經董事會通過分派員工酬勞金額，若無法預估者則按去年實際分派金額比例計算今年擬議分派金額，並另應填列附表一之三。
- 註 7：應揭露合併報告內所有公司(包括本公司)給付本公司董事各項酬金之總額。
- 註 8：本公司給付每位董事各項酬金總額，於所歸屬級距中揭露董事姓名。
- 註 9：應揭露合併報告內所有公司(包括本公司)給付本公司每位董事各項酬金總額，於所歸屬級距中揭露董事姓名。
- 註 10：稅後純益係指最近年度之稅後純益；已採用國際財務報導準則者，稅後純益係指最近年度個體或個別財務報告之稅後純益。
- 註 11： a. 本欄應明確填列公司董事領取來自子公司以外轉投資事業或母公司相關酬金金額。  
b. 公司董事如有領取來自子公司以外轉投資事業或母公司相關酬金者，應將公司董事於子公司以外轉投資事業所領取之酬金，併入酬金級距表之 I 欄，並將欄位名稱改為「所有轉投資事業」。  
c. 酬金係指本公司董事擔任子公司以外轉投資事業或母公司之董事、監察人或經理人等身分所領取之報酬、酬勞（包括員工、董事及監察人酬勞）及業務執行費用等相關酬金。
- 註 12：經董事會決議之 108 年度之員工酬勞分派，截至民國 109 年 3 月 31 日止尚未實際發放，因而所揭露金額係以民國 108 年度發放 107 年度員工酬勞分派之數額估列，惟實際支付時相關金額，或有可能與此估列揭露之金額產生差異。
- \* 本表所揭露酬金內容與所得稅法之所得概念不同，故本表目的係作為資訊揭露之用，不作課稅之用。

## (2) 108 年度支付監察人之酬金(彙總配合級距揭露姓名方式)

單位：新台幣千元

職稱	姓名	監察人酬金						A、B 及 C 等三項總額 占稅後純益之比例 (註 8)		有無領取 來自子公 司以外轉 投資事業 或母公司 酬金(註 9)
		報酬(A)(註 2)		酬勞(B)(註 3)		業務執行費用(C)(註 4)		本公司	財務報告內 所有公司 (註 5)	
		本公司	財務報告內 所有公司 (註 5)	本公司	財務報告 內所有公 司(註 5)	本公司	財務報告內 所有公司 (註 5)			
監察人	榮金營造工 程股份有限 公司 代表人:黃湘 民	-	-	531	-	180	-	1.00%	-	無子公司 以外之轉 投資事業
監察人	蔡碧珠									
監察人	王錫傑 (註 1)									

註 1：王錫傑監察人於 109 年 3 月 2 日辭任

酬金級距表

給付本公司各個監察人酬金級距	監察人姓名	
	前三項酬金總額(A+B+C)	
	本公司 (註 6)	財務報告內所有公司 D(註 7)
低於 1,000,000 元	榮金營造工程股份有限公司(代表人:黃湘民) 蔡碧珠 王錫傑	榮金營造工程股份有限公司(代表人:黃湘民) 蔡碧珠 王錫傑
1,000,000 元 (含) ~ 2,000,000 元 (不含)	-	-
2,000,000 元 (含) ~ 3,500,000 元 (不含)	-	-
3,500,000 元 (含) ~ 5,000,000 元 (不含)	-	-
5,000,000 元 (含) ~ 10,000,000 元 (不含)	-	-
10,000,000 元 (含) ~ 15,000,000 元 (不含)	-	-
15,000,000 元 (含) ~ 30,000,000 元 (不含)	-	-
30,000,000 元 (含) ~ 50,000,000 元 (不含)	-	-
50,000,000 元 (含) ~ 100,000,000 元 (不含)	-	-
100,000,000 元以上	-	-
總計	3 人	3 人

註 1：監察人姓名應分別列示(法人股東應將法人股東名稱及代表人分別列示)，以彙總方式揭露各項給付金額。

註 2：係指最近年度監察人之報酬(包括監察人薪資、職務加給、離職金、各種獎金獎勵金等等)。

註 3：係填列最近年度經董事會通過分派之監察人酬勞金額。

註 4：係指最近年度給付監察人之相關業務執行費用(包括車馬費、特支費、各種津貼、宿舍、配車等實物提供等等)。如提供房屋、汽車及其他交通工具或專屬個人之支出時，應揭露所提供資產之性質及成本、實際或按公平市價設算之租金、油資及其他給付。另如配有司機者，請附註說明公司給付該司機之相關報酬，但不計入酬金。

註 5：應揭露合併報告內所有公司(包括本公司)給付本公司監察人各項酬金之總額。

註 6：本公司給付每位監察人各項酬金總額，於所歸屬級距中揭露監察人姓名。

註 7：應揭露合併報告內所有公司(包括本公司)給付本公司每位監察人各項酬金總額，於所歸屬級距中揭露監察人姓名。

註 8：稅後純益係指最近年度之稅後純益；已採用國際財務報導準則者，稅後純益係指最近年度個體或個別財務報告之稅後純益。

註 9：a.本欄應明確填列公司監察人領取來自子公司以外轉投資事業或母公司相關酬金金額。

b.公司監察人如有領取來自子公司以外轉投資事業或母公司相關酬金者，應將公司監察人於子公司以外轉投資事業別所領取之酬金，併入酬金級距表 D 欄，並將欄位名稱改為「所有轉投資事業」。

c.酬金係指本公司監察人擔任子公司以外轉投資事業或母公司之董事、監察人或經理人等身分所領取之報酬、酬勞(包括員工、董事及監察人酬勞)及業務執行費用等相關酬金。

\*本表所揭露酬金內容與所得稅法之所得概念不同，故本表目的係作為資訊揭露之用，不作課稅之用。

## (3) 108 年度支付總經理及副總經理之酬金(彙總配合級距揭露姓名方式)

單位：新台幣仟元

職稱	姓名	薪資(A) (註 2)		退職退休金(B)		獎金及 特支費等等(C) (註 3)		員工酬勞金額(D) (註 4) (註 10)				A、B、C 及 D 等四項 總額占稅後純益之比例 (%) (註 8)		有無領 取來自 子公司 以外轉 投資事 業或母 公司酬 金(註 9)
		本公司	財務報告內 所有公司 (註 5)	本公司	財務報告內 所有公司 (註 5)	本公司	財務報告內 所有公司 (註 5)	本公司		財務報告內所 有公司 (註 5)		本公司	財務報告內 所有公司 (註 5)	
								現金 金額	股票 金額	現金 金額	股票 金額			
總經理	陳澤民	4,745	6,309	-	-	843	1,207	1,870	-	2,236	-	10.50%	13.73%	無子公 司以外 之轉投 資事業
總經理特 別助理兼 事業處副 總經理	林耀庭 (註 11)													
事業處副 總經理	王昭懿 (註 12)													

**酬金級距表**

給付本公司各個總經理及副總經理酬金級距	總經理及副總經理姓名	
	本公司(註 6)	財務報告內所有公司(註 7) E
低於 1,000,000 元	王昭懿	王昭懿
1,000,000 元 (含) ~ 2,000,000 元 (不含)	-	-
2,000,000 元 (含) ~ 3,500,000 元 (不含)	林耀庭	林耀庭
3,500,000 元 (含) ~ 5,000,000 元 (不含)	陳澤民	-
5,000,000 元 (含) ~ 10,000,000 元 (不含)	-	陳澤民
10,000,000 元 (含) ~ 15,000,000 元 (不含)	-	-
15,000,000 元 (含) ~ 30,000,000 元 (不含)	-	-
30,000,000 元 (含) ~ 50,000,000 元 (不含)	-	-
50,000,000 元 (含) ~ 100,000,000 元 (不含)	-	-
100,000,000 元以上	-	-
總計	3 人	3 人

註 1：總經理及副總經理姓名應分別列示，以彙總方式揭露各項給付金額。若董事兼任總經理或副總經理者應填列本表及上表(1-1)或(1-2)

註 2：係填列最近年度總經理及副總經理薪資、職務加給、離職金。

註 3：係填列最近年度總經理及副總經理各種獎金、獎勵金、車馬費、特支費、各種津貼、宿舍、配車等實物提供及其他報酬金額。如提供房屋、汽車及其他交通工具或專屬個人之支出時，應揭露所提供資產之性質及成本、實際或按公平市價設算之租金、油資及其他給付。另如配有司機者，請附註說明公司給付該司機之相關報酬，但不計入酬金。另依 IFRS 2「股份基礎給付」認列之薪資費用，包括取得員工認股權憑證、限制員工權利新股及參與現金增資認購股份等，亦應計入酬金。

註 4：係填列最近年度經董事會通過分派總經理及副總經理之員工酬勞金額(含股票及現金)，若無法預估者則按去年實際分派金額比例計算今年擬議分派金額，並另應填列附表一之三。稅後純益係指最近年度之稅後純益；已採用國際財務報導準則者，稅後純益係指最近年度個體或個別財務報告之稅後純益。

註 5：應揭露合併報告內所有公司(包括本公司)給付本公司總經理及副總經理各項酬金之總額。

註 6：本公司給付每位總經理及副總經理各項酬金總額，於所歸屬級距中揭露總經理及副總經理姓名。

註 7：應揭露合併報告內所有公司(包括本公司)給付本公司每位總經理及副總經理各項酬金總額，於所歸屬級距中揭露總經理及副總經理姓名。

註 8：稅後純益係指最近年度之稅後純益；已採用國際財務報導準則者，稅後純益係指最近年度個體或個別財務報告之稅後純益。

註 9：

- a. 本欄應明確填列公司總經理及副總經理領取來自子公司以外轉投資事業或母公司相關酬金金額。
- b. 公司總經理及副總經理如有領取來自子公司以外轉投資事業或母公司相關酬金者，應將公司總經理及副總經理於子公司以外轉投資事業所領取之酬金，併入酬金級距表 E 欄，並將欄位名稱改為「所有轉投資事業」。
- c. 酬金係指本公司總經理及副總經理擔任子公司以外轉投資事業或母公司之董事、監察人或經理人等身分所領取之報酬、酬勞(包括員工、董事及監察人酬勞)及業務執行費用等相關酬金。

\*本表所揭露酬金內容與所得稅法之所得概念不同，故本表目的係作為資訊揭露之用，不作課稅之用。

註 10：經董事會決議之 108 年度之員工酬勞分派，截至民國 109 年 3 月 31 日止尚未實際發放，因而所揭露金額係以民國 108 年度發放 107 年度員工酬勞分派之數額估列，惟實際支付時相關金額，或有可能與此估列揭露之金額產生差異。

註 11：林耀庭副總經理於 109 年 5 月 1 日起離職。

註 12：王昭懿副總經理於 109 年 3 月 16 日起離職。

(4) 分派員工酬勞之經理人姓名及分派情形：

108 年度配發員工酬勞之經理人姓名及分派情形

日期：109 年 3 月 31 日；單位：新台幣千元

	職稱 (註 1)	姓名 (註 1)	股票金額	現金金額	總計	總額占稅後純 益之比例 (%)
經 理 人	總經理	陳澤民	-	3,256	3,256	4.59%
	副總經理	王昭懿(註 2)				
	副總經理	林耀庭(註 3)				
	部經理	陳佳琳				
	資深處長	鄭柏棠				
	部經理	陳銘策				

註 1：經董事會決議之 108 年度之員工分紅，截至民國 109 年 3 月 31 日止尚未實際發放，因而所揭露金額係以民國 108 年度發放 107 年度員工酬勞分派之數額估列，惟實際支付時相關金額，或有可能與此估列揭露之金額產生差異。

註 2：王昭懿副總經理自 109 年 3 月 16 日起離職。

註 3：林耀庭副總經理於 109 年 5 月 1 日起離職。

(二)分別比較說明本公司及合併報表所有公司於最近二年度支付本公司董事、監察人、總經理及副總經理酬金總額占稅後純益比例之分析並說明給付酬金之政策、標準與組合、訂定酬金之程序，與經營績效及未來風險之關連性

(1)最近二年度支付董事、監察人、總經理及副總經理酬金總額占稅後純益比例之分析：

單位：新台幣千元；%

	107 年度		108 年度	
	本公司	合併報表所有公司	本公司	合併報表所有公司
董事酬金總額	17,596	19,687	12,651	14,945
董事酬金總額占稅後純益比例	7.93%	8.87%	17.82%	21.05%
監察人酬金總額	2,713	2,713	711	711
監察人酬金總額占稅後純益比例	1.22%	1.22%	1.00%	1.00%
總經理及副總經理酬金總額	7,475	9,568	7,458	9,752
總經理及副總經理酬金總額占稅後純益比例	3.37%	4.31%	10.50%	13.73%

註：經董事會決議通過發放 108 年度之員工酬勞，截至民國 109 年 3 月 31 日止尚未實際發放，因而所揭露金額係以民國 108 年度發放 107 年度員工酬勞分派之數額估列，惟實際支付時相關金額，或有可能與此估列揭露之金額產生差異。

(2)給付酬金之政策、標準與組合、訂定酬金之程序及與經營績效及未來風險之關聯性：

A. 董事、監察人酬金：

本公司董監事酬金政策係依據公司章程第十三條規定，董事及監察人之報酬，授權董事會依其對本公司營運參與之程度及貢獻之價值，並參酌同業通常之水準議定之。另依公司章程第十八條規定，公司年度如有獲利，應提撥不低於3%為員工酬勞，及不高於3%為董監事酬勞。本公司訂有「董事會績效評估辦法」及「董事、監察人及功能性委員薪酬政策暨支領管理辦法」做為董監事評核及支領依據，另本公司之獨立董事除支領固定報酬外，不支領其他報酬。董事兼任員工、總經理、副總經理及經理人之酬金依本公司相關規定核定。

董事會績效評估每年至少辦理一次，面向涵蓋董事會、董事成員及功能性委員會，評估項目包含對公司營運之參與程度、提升董事會決策品質、公司目標與任務之掌握、董事職責認知、對公司營運之參與程度及功能性委員會職責認知等指標。

B. 總經理及副總經理酬金：

總經理、副總經理及經理人之酬金包含薪資、獎金及員工酬勞等，係依照「經理人薪酬管理辦法」、「年終獎金管理辦法」、「績效考核管理辦法」及章程所訂員工酬勞比例等為發放依據。

薪資係依據個人學、經歷、工作年資、職務特性等項目核定，獎金係考量公司、部門與個人績效達成情形，績效評估項目包含財務性指標



(如業績成長率、費用預算控制率、預算活動執行率、毛利及淨利益成長率等)及非財務性指標(如策略性任務指派達成狀況等)。

本公司董事、監察人及經理人之酬金，參考同業通常水準支給情形，並考量經營績效及未來風險給予合理報酬，經薪資報酬委員會審議後提送董事會通過後發放之。公司管理階層及薪資報酬委員會定期檢討並適度調整，以達風險控管與公司永續經營之平衡。

#### 四、公司治理運作情形

##### (一)董事會運作情形

最近年度(108年)董事會開會7次(A)，董事監察人出席情形如下：

職稱	姓名(註1)	實際出(列)席次數B	委託出席次數	實際出(列)席率(%)【B/A】(註2)	備註
董事長	陳澤民	7	-	100.00%	-
董事	益世華投資(股)公司 代表人：劉慧貞	7	-	100.00%	-
董事	益世華投資(股)公司 代表人：陳佳琳	6	1	85.71%	-
董事	億元投資(股)公司 代表人：李滿祥	6	1	85.71%	-
董事	歐加司塔投資(股)公司 代表人：李秀慧	2	5	28.57%	-
董事	張鴻仁	6	1	85.71%	-
獨立董事	蔡淑梨	5	1	71.43%	-
獨立董事	孫紹文	7	-	100.00%	-
獨立董事	張春雄	6	1	85.71%	-
監察人	蔡碧珠	6	-	85.71%	-
監察人	王錫傑	7	-	100.00%	-
監察人	榮金營造工程(股)公司 代表人：黃湘民	5	-	71.43%	-

其他應記載事項：

一、董事會之運作如有下列情形之一者，應敘明董事會日期、期別、議案內容、所有獨立董事意見及公司對獨立董事意見之處理：

(一)證券交易法第14條之3所列事項：

董事會	議案內容及後續處理	獨立董事 反對或 保留意見	公司對於 成員意見 之處理
民國 108 年 第一次董事會 108.02.27	1. 本公司 107 年經理人年終獎金案 2. 本公司 107 年經理人薪資報酬實際發放情形案 3. 本公司 108 年經理人薪資報酬估算及調薪案 4. 本公司「取得或處分資產處理程序」修訂案	無	無
民國 108 年 第二次董事會 108.04.08	1. 本公司「資金貸與他人作業程序」修訂案 2. 本公司「背書保證作業程序」修訂案 3. 修訂本公司「內部控制制度」案	無	無
民國 108 年 第三次董事會 108.05.03	1. 本公司擬辦理現金增資案 2. 本公司參與子公司(科進製藥科技股份有限公司)現金增資新增對外投資案	無	無
民國 108 年 第五次董事會 108.08.07	本公司 107 年獨立董事報酬及薪資報酬委員業務執行費用案	無	無
民國 108 年 第六次董事會 108.11.14	本公司 107 年經理人員工酬勞分派案	無	無
民國 108 年 第七次董事會 108.12.24	1. 本公司以 107 年度未分配盈餘興建或購置自行生產或營業用之建築物、軟硬體設備或技術案 2. 本公司 109 年至 110 年簽證會計師委任案 3. 本公司民國 109 年至 110 年會計師查核(包含稅務查核)簽證公費案 4. 本公司擬於馬來西亞設立海外子公司案 5. 指派馬來西亞海外子公司(Excelsior Malaysia)之董事人選案 6. 本公司 107 年經理人員工酬勞分派修正案	無	無

(二)除前開事項外，其他經獨立董事反對或保留意見且有紀錄或書面聲明之董事會議決事項：無。

二、董事對利害關係議案迴避之執行情形，應敘明董事姓名、議案內容、應利益迴避原因以及參與表決情形。

董事會日期	民國 108 年 2 月 27 日
董事姓名	陳澤民、陳佳琳(所代表法人：益世華投資(股)公司)、陳銘策
議案內容	本公司 107 年經理人年終獎金案
應利益迴避原因	董事兼經理人、法人董事代表兼任經理人、經理人
參與表決情形	其餘出席董事同意通過

董事會日期	民國 108 年 2 月 27 日
董事姓名	陳澤民、陳佳琳(所代表法人：益世華投資(股)公司)、陳銘策
議案內容	本公司 107 年經理人薪資報酬實際發放情形案
應利益迴避原因	董事兼經理人、法人董事代表兼任經理人、經理人
參與表決情形	其餘出席董事同意通過

董事會日期	民國 108 年 2 月 27 日
董事姓名	陳澤民、陳佳琳(所代表法人：益世華投資(股)公司)、陳銘策
議案內容	本公司 108 年經理人薪資報酬估算及調薪案
應利益迴避原因	董事兼經理人、法人董事代表兼任經理人、經理人
參與表決情形	其餘出席董事同意通過

董事會日期	民國 108 年 8 月 7 日
董事姓名	張春雄、孫紹文、蔡淑梨
議案內容	本公司 107 年獨立董事報酬及薪資報酬委員業務執行費用案
應利益迴避原因	獨立董事
參與表決情形	其餘出席董事同意通過

董事會日期	民國 108 年 11 月 14 日
董事姓名	陳澤民、陳佳琳(所代表法人：益世華投資(股)公司)、陳銘策
議案內容	本公司 107 年經理人員工酬勞分派案
應利益迴避原因	董事、法人董事代表兼任經理人、經理人
參與表決情形	其餘出席董事同意通過

董事會日期	民國 108 年 12 月 24 日
董事姓名	陳澤民、陳佳琳(所代表法人：益世華投資(股)公司)
議案內容	指派馬來西亞海外子公司(Excelsior Malaysia)之董事人選案
應利益迴避原因	董事、法人董事代表兼任經理人
參與表決情形	其餘出席董事同意通過

董事會日期	民國 108 年 12 月 24 日
董事姓名	陳澤民、陳佳琳(所代表法人：益世華投資(股)公司)、陳銘策
議案內容	本公司 107 年經理人員工酬勞分派修正案
應利益迴避原因	董事、法人董事代表兼任經理人
參與表決情形	其餘出席董事同意通過

三、上市上櫃公司應揭露董事會自我(或同儕)評鑑之評估週期及期間、評估範圍、方式及評估內容等資訊，並填列董事會評鑑執行情形。

評估週期 (註 1)	評估期間 (註 2)	評估範圍 (註 3)	評估方式 (註 4)	評估內容 (註 5)
每年一次	108/1/1 ~ 108/12/31	董事會、個別董 事成員、薪資報 酬委員會	董事會內部自 評、董事成員自 評、薪資報酬委 員會自評	(1) 董事會績效評估：公司 營運之參與程度、董事會決 策品質、董事會組成與結 構、董事的選任及持續進 修、內部控制等。  (2) 個別董事成員績效評 估：公司目標與任務之掌

					<p>握、董事職責認知、對公司營運之參與程度、內部關係經營與溝通、董事之專業及持續進修、內部控制等。</p> <p>(3) 功能性委員會績效評估：對公司營運之參與程度、功能性委員會職責認知、功能性委員會決策品質、功能性委員會組成及成員選任、內部控制等。</p>
--	--	--	--	--	--

註 1：係填列董事會評鑑之執行週期，例如：每年執行一次。

註 2：係填列董事會評鑑之涵蓋期間，例如：對董事會 108 年 1 月 1 日至 108 年 12 月 31 日之績效進行評估。

註 3：評估之範圍包括董事會、個別董事成員及功能性委員會之績效評估。

註 4：評估之方式包括董事會內部自評、董事成員自評、同儕評估、委任外部專業機構、專家或其他適當方式進行績效評估。

註 5：評估內容依評估範圍至少包括下列項目：

- (1) 董事會績效評估：至少包括對公司營運之參與程度、董事會決策品質、董事會組成與結構、董事的選任及持續進修、內部控制等。
- (2) 個別董事成員績效評估：至少包括公司目標與任務之掌握、董事職責認知、對公司營運之參與程度、內部關係經營與溝通、董事之專業及持續進修、內部控制等。
- (3) 功能性委員會績效評估：對公司營運之參與程度、功能性委員會職責認知、功能性委員會決策品質、功能性委員會組成及成員選任、內部控制等。

四、當年度及最近年度加強董事會職能之目標（例如設立審計委員會、提昇資訊透明度等）與執行情形評估。

1. 本公司已設置三席獨立董事，強化董事會公司治理職能。
2. 本公司已成立薪酬委員會，以協助董事會評估公司整體薪酬與經理人之報酬。依規定每年至少召開兩次會議，108 年共召開四次會議。
3. 本公司於 106 年度訂定「公司治理實務守則」，董事會成員組成應考量多元化，目前本公司董事會成員之組成由企業負責人、具有藥學專長及財務會計專長者共同組成，九席董事會成員中，女性成員為四位，達董事會席次三分之一以上，另三席監察人中女性佔一位。具員工身份之董事及獨立董事占比，占董事會席次三分之一。  
本公司董事會多元化政策落實情形：

職稱/董事 姓名	多元核心項目	性別	年齡	選(就)任日期	任期	初次選任日期	專業能力						產業經驗					
							營運判斷	財務會計	經營管理	危機處理	產業知識	國際市場觀	領導決策	生技	教育	科技	銀行	

董事/陳澤民	男	60~70	107/05/29	3年	92/06/16	V	-	V	V	V	V	V	V	-	-	-
董事/劉慧貞	女	60~70	107/05/29	3年	101/11/04	V	-	V	V	V	V	V	V	-	-	-
董事/陳佳琳	女	30~40	107/05/29	3年	104/06/23	V	-	V	-	V	V	-	V	-	-	-
董事/李滿祥	男	60~70	107/05/29	3年	101/11/04	V	-	V	V	-	-	V	-	-	V	-
董事/李秀慧	女	60~70	107/05/29	3年	101/11/04	V	V	V	V	-	-	V	V	-	-	-
董事/張鴻仁	男	60~70	107/05/29	3年	104/02/12	V	-	V	V	V	V	V	V	V	-	-
獨立董事/ 張春雄	男	70~80	107/05/29	3年	104/02/12	V	V	V	V	-	-	V	V	V	-	V
獨立董事/ 孫紹文	男	70~80	107/05/29	3年	104/02/12	V	-	V	V	V	V	V	-	V	-	-
獨立董事/ 蔡淑梨	女	60~70	107/05/29	3年	104/06/23	V	-	V	V	-	V	V	-	V	-	-

4. 本公司於106年訂定「董事會績效評估辦法」，進行董事會績效評估，並於公司網站揭露評估結果。

註1：董事、監察人屬法人者，應揭露法人股東名稱及其代表人姓名。

註2：(1)年度終了日前有董事監察人離職者，應於備註欄註明離職日期，實際出席率(%)則以其在職期間董事會開會次數及其實際出席次數計算之。

(2)年度終了日前，如有董事監察人改選者，應將新、舊任董事監察人均予以填列，並於備註欄註明該董事監察人為舊任、新任或連任及改選日期。實際出席率(%)則以其在職期間董事會開會次數及其實際出席次數計算之。

(二)審計委員會運作情形或監察人參與董事會運作情形

1. 本公司尚未設置審計委員會，故不適用。
2. 監察人參與董事會運作情形：

最近年度(108年)董事會開會7次(A)，列席情形如下：

職稱	姓名	實際列席 次數(B)	實際列席率(%) (B/A)(註)	備註
監察人	蔡碧珠	6	85.71%	
監察人	王錫傑	7	100.00%	

監察人	榮金營造工程 (股)公司 代表人:黃湘民	5	71.43%	
<p>其他應記載事項：</p> <p>一、監察人之組成及職責：</p> <p>（一）監察人與公司員工及股東之溝通情形： 本公司邀請監察人列席董事會及股東會，藉由與會與員工及股東溝通，另可透過財務部轉達，此外亦可以郵件、電話進行聯繫。</p> <p>（二）監察人與內部稽核主管及會計師之溝通情形： 本公司監察人藉由實際參與董事會，與會計師及內部稽核主管就公司財務、業務狀況進行溝通，內部稽核主管每月提交稽核報告，日常若有發現重大異常情事，隨時報告監察人，亦可透過電話、郵件進行聯繫。</p> <p>二、監察人列席董事會如有陳述意見，應敘明董事會日期、期別、議案內容、董事會決議結果以及公司對監察人陳述意見之處理：無。</p>				

註：

- \* 年度終了日前有監察人離職者，應於備註欄註明離職日期，實際列席率(%)則以其在職期間實際列席次數計算之。
- \* 年度終了日前，有監察人改選者，應將新、舊任監察人均予以填列，並於備註欄註明該監察人為舊任、新任或連任及改選日期。實際列席率(%)則以其在職期間實際列席次數計算之。

(三)公司治理運作情形及其與上市上櫃公司治理實務守則差異情形及原因

評估項目	運作情形(註)			與上市上櫃公司治理實務守則差異情形及原因
	是	否	摘要說明	
一、公司是否依據上市上櫃公司治理實務守則訂定並揭露公司治理實務守則？	✓		本公司依據「上市上櫃公司治理實務守則」訂定「公司治理實務守則」，並揭露於公開資訊觀測站及公司網站。	無差異
二、公司股權結構及股東權益				
(一) 公司是否訂定內部作業程序處理股東建議、疑義、糾紛及訴訟事宜，並依程序實施？	✓		(一) 本公司訂有「防範內線交易管理辦法」，設置發言人及代理發言人制度，負責與股東及投資人之溝通聯繫，於公司網站揭露發言人及代理發言人聯絡方式；另訂有「股務作業管理辦法」，由專人負責股務作業及委託專業之股務代理機構「元富證券股份有限公司股務代理部」協助處理股務事務；另若涉及法律事項時，則詢問法務單位之意見或委請律師協助處理；透過上述管道及程序，能即時及有效處理股東事宜。	無差異
(二) 公司是否掌握實際控制公司之主要股東及主要股東之最終控制者名單？	✓		(二) 本公司由專人負責股務作業，每月依證交法第25條規定，申報內部人(董事、監察人、經理人及持股10%以上大股東)股權變動及設質情形，另依股務代理機構所提供之股東名冊，掌握實際持股之主要股東或主要股東之最終控制者。	無差異



評估項目	運作情形(註)			與上市上櫃公司治理實務守則差異情形及原因
	是	否	摘要說明	
(三) 公司是否建立、執行與關係企業間之風險控管及防火牆機制？	✓		(三) 本公司目前100%控有一家子公司，本公司業務與該子公司可區隔且各自獨立，並訂有「取得或處分資產處理程序」、「背書保證作業程序」、「資金貸與他人作業程序」、「集團企業、特定公司及關係人交易管理辦法」及「對子公司之監督與管理辦法」等程序及辦法以茲遵循，據以建立、執行與關係企業間之風險控管及防火牆機制。	無差異
(四) 公司是否訂定內部規範，禁止公司內部人利用市場上未公開資訊買賣有價證券？	✓		(四) 本公司訂有「防範內線交易管理辦法」及「誠信經營作業程序及行為指南」，並於公司網站揭露，據以規範並禁止公司內部人利用市場上未公開資訊買賣有價證券。	無差異
三、董事會之組成及職責				
(一) 董事會是否就成員組成擬訂多元化方針及落實執行？	✓		(一) 本公司已訂定「公司治理實務守則」，規範董事會成員組成應考量多元化，並就本身運作、營運型態及發展需求以擬訂適當之多元化方針，董事會成員普遍具備執行職務所必須之知識、技能及素養及應具備之能力，以達公司治理之理想目標。目前本公司董事會成員之組成由企業負責人、具有藥學專長及財務會計專長者共同組成，亦注重董事會成員組成之性別平等，	無差異

評估項目	運作情形(註)			與上市上櫃公司治理實務守則差異情形及原因
	是	否	摘要說明	
(二) 公司除依法設置薪資報酬委員會及審計委員會外，是否自願設置其他各類功能性委員會？	✓		<p>女性董事比率目標為 30%以上，目前九席董事，包括四席女性董事，比率達44%，達董事會席次三分之一以上，另三席監察人中女性佔一席。</p> <p>(二) 本公司已依法設置薪資報酬委員會，108年度尚未設置審計委員會，依法將於110年度董監改選時設置審計委員會。並於108年12月27日董事會通過設立經營策略暨風險管理委員會，未來將考量法令規定及公司實際營運需求等因素，評估設置其他各功能性委員會。</p>	無差異
(三) 公司是否訂定董事會績效評估辦法及其評估方式，每年並定期進行績效評估，且將績效評估之結果提報董事會，並運用於個別董事薪資報酬及提名續任之參考？	✓		<p>(三) 本公司於民國106年訂定之「董事會績效評估辦法」，並經董事會通過，規範每年應於年度結束時執行一次董事會績效評估，評估之方式包括董事會內部自評、董事成員自評、委任外部專業機構、專家或其他方式。董事會績效評估的執行，應至少每三年委由外部專業獨立機構或外部專家學者團隊執行評估一次。本公司董事會績效評估之衡量項目，函括下列五大面向：</p> <p>一、對公司營運之參與程度。</p> <p>二、提升董事會決策品質。</p>	無差異

評估項目	運作情形(註)			與上市上櫃公司治理實務守則差異情形及原因
	是	否	摘要說明	
			<p>三、董事會組成與結構。</p> <p>四、董事的選任及持續進修。</p> <p>五、內部控制。</p> <p>董事成員(自我或同儕)績效評估之衡量項目應至少含括下列六大面向：</p> <p>一、公司目標與任務之掌握。</p> <p>二、董事職責認知。</p> <p>三、對公司營運之參與程度。</p> <p>四、內部關係經營與溝通。</p> <p>五、董事之專業及持續進修。</p> <p>六、內部控制</p> <p>功能性委員會績效評估之衡量項目應至少含括下列五大面向：</p> <p>一、對公司營運之參與程度。</p> <p>二、功能性委員會職責認知。</p> <p>三、提升功能性委員會決策品質。</p> <p>四、功能性委員會組成及成員選任。</p> <p>五、內部控制。</p> <p>績效評估結果作為遴選或提名獨立董事時之參考依</p>	

評估項目	運作情形(註)			與上市上櫃公司治理實務守則差異情形及原因
	是	否	摘要說明	
(四) 公司是否定期評估簽證會計師獨立性？	✓		<p>據；並將個別董事績效評估結果作為訂定其個別薪資報酬之參考依據。</p> <p>本公司於108年12月向全體董事會成員發出問卷進行董事會績效評估作業，108年度董事會績效評估結果已提報至109年2月召開之董事會，並公布於公司網站，本公司108年度董事會運作尚屬良好。</p> <p>(四) 本公司依循「公司治理實務守則」之規範，定期（至少一年一次）評估聘任會計師之獨立性及適任性。評估內容係參酌會計師法第47條及會計師職業道德規範第10號公報之內容訂定各項衡量指標，評估是否與本公司有直接或間接利害關係而影響會計師獨立性之情形。本公司目前聘任之簽證會計師隸屬於安侯建業聯合會計師事務所，安侯建業聯合會計師事務所為全球性的專業諮詢服務組織，本公司於聘任簽證會計師前，除考量會計師之學經歷、專業能力及獨立性係符合本公司所需外，並取得會計師所出具之獨立性聲明書，本公司已於108年12月24日完成會計師獨立性及適任性評估作業，評估結果符合獨立性要求。</p>	無差異
四、上市上櫃公司是否配置適任及適當人數之	✓		四、本公司已於107年5月11日經董事會通過，設置公司治	無差異

評估項目	運作情形(註)		與上市上櫃公司治理實務守則差異情形及原因
	是	否	
公司治理人員，並指定公司治理主管，負責公司治理相關事務(包括但不限於提供董事、監察人執行業務所需資料、協助董事、監察人遵循法令、依法辦理董事會及股東會之會議相關事宜、製作董事會及股東會議事錄等)?			<p>理人員，並由陳銘策財務部經理擔任本公司公司治理人員，其資格條件符合「董事會設置要點」第23條所定之資格，自108年3月27日起擔任本公司公司治理主管，負責公司治理相關事務，以保障股東權益並強化董事會職能。</p> <p>職權範圍及108年度業務執行情形如下：</p> <ol style="list-style-type: none"> <li>1. 辦理108年股東會日期事前登記、法定期限內編製開會通知、議事手冊、議事錄。</li> <li>2. 擬訂董事會議程，於召開七日前通知董事，召集會議並提供會議資料，議題如需利益迴避予以事前提醒，並於會後二十天內完成董事會議事錄。</li> <li>3. 董事會後負責檢覈董事會重要決議之重大訊息發布事宜，確保重訊內容之適法性及正確性，以保障投資人交易資訊對等，使投資人能獲得足夠資訊評估決定企業合理的資本市場價值，維護股東權益。</li> <li>4. 獨立董事依照公司治理實務守則，有與內部稽核主管或簽證會計師個別會面瞭解公司財務業務之需要時，協助安排相關會議，並向董事會、獨立董事、監察人報告108年公司治理運作狀況。</li> </ol>

評估項目	運作情形(註)			與上市上櫃公司治理實務守則差異情形及原因
	是	否	摘要說明	
			<p>5. 依照公司產業及董監事背景，108年安排董監事進修課程每人6學分，並登錄於公開資訊觀測站。</p> <p>6. 辦理法人說明會，安排公司高階主管與機構投資人或一般股東交流與溝通，使投資人能獲得足夠之資訊，使股東權益受到良好的維護。</p>	
五、公司是否建立與利害關係人(包括但不限於股東、員工、客戶及供應商等)溝通管道，及於公司網站設置利害關係人專區，並妥適回應利害關係人所關切之重要企業社會責任議題？	✓		本公司已建立與利害關係人溝通之管道，除將財務業務相關資訊及公司治理資訊揭露於公開資訊觀測站外，本公司之網站設置利害關係人專區，做為投資人、員工、供應商、消費者及其他利害關係人之溝通平台，利害關係人可透過電子信箱或以電話等方式，反應其所關心之議題，各議題由專人負責回覆;本公司並設有發言人及代理發言人機制，負責對外事務之溝通。	無差異
六、公司是否委任專業股務代辦機構辦理股東會事務？	✓		本公司委託專業之股務代理機構「元富證券股份有限公司股務代理部」協助處理股東會事務。	無差異
七、資訊公開 (一) 公司是否架設網站，揭露財務業務及公司治理資訊？	✓		(一) 本公司已架設網站揭露公司簡介、財務業務及公司治理相關資訊，並另依規定於公開資訊觀測站定期及不定期揭露各項業務、財務資訊及重大訊息。	無差異

評估項目	運作情形(註)			與上市上櫃公司治理實務守則差異情形及原因
	是	否	摘要說明	
(二) 公司是否採行其他資訊揭露之方式(如架設英文網站、指定專人負責公司資訊之蒐集及揭露、落實發言人制度、法人說明會過程放置公司網站等)?	✓		(二) 本公司已建立公開資訊之網路申報作業程序,並指定專人負責公司資訊之蒐集和揭露工作,並設有發言人及代理發言人各一人。歷年及歷次法人說明會之相關資料除登載於公開資訊觀測站外,亦於公司網站公告供投資人參閱。公司已架設英文網站。	無差異
(三) 公司是否於會計年度終了後兩個月內公告並申報年度財務報告,及於規定期限前提早公告並申報第一、二、三季財務報告與各月份營運情形?	✓		(三) 本公司已於會計年度終了後兩個月內公告並申報年度財務報告,及於規定期限內公告並申報第一、二、三季財務報告與各月份營運情形。	無差異
八、公司是否有其他有助於瞭解公司治理運作情形之重要資訊(包括但不限於員工權益、僱員關懷、投資者關係、供應商關係、利害關係人之權利、董事及監察人進修之情形、風險管理政策及風險衡量標準之執行情形、客戶政策之執行情形、公司為董事及監察人購買責任保險之情形等)?	✓		(一) 員工權益:本公司之經營策略包含專業、創新,經營法則包含正直、誠信,並以此為本發展員工權益相關作業,具體行動除遵循勞動法令外,本公司訂有工作規則及各項管理辦法;為確保員工之生命財產安全與身體健康,訂有安全衛生工作守則,定期舉辦職業安全教育訓練;為促進勞資關係和諧,每季召開勞資會議,對各項議案進行溝通;另設置性騷擾申訴電話、實施退休金制度及依公司章程提撥員工酬勞等,以達保障員工權利、追求友善職場之目標,並與全體員工分享公司成長之成果;	無差異

評估項目	運作情形(註)			與上市上櫃公司治理實務守則差異情形及原因
	是	否	摘要說明	
			<p>員工職涯發展上，除定期舉辦教育訓練，包括新進人員訓練及職務相關之專業訓練等課程外，另配合公司發展，每年編列一定比例或金額為教育訓練預算，以達培養員工專業技能、長期發展之目標。</p> <p>(二) 僱員關懷：本公司設有職工福利委員會，落實各項福利措施，視婚喪、生育、年節慰問及生日等情況發放禮金；提供員工之優秀子女獎學金；舉辦員工旅遊及部門郊遊活動並提供補助；年終旺年會辦理摸彩活動；公司設有員工團體保險制度，定期舉辦健康檢查作業，以關懷員工身心健康，主管亦主動關心同仁身心狀況，提供必要協助及諮詢。</p> <p>(三) 投資者關係：本公司透過公開資訊觀測站及公司網站及時及充分揭露資訊，並設置發言人及代理發言人制度，本公司網站設有利害關係人專區，揭露發言人聯絡方式，並透過股東會或受邀參加法說會與投資者溝通，以利投資人了解公司營運狀況。</p> <p>(四) 供應商關係：本公司依平等互惠原則與供應商建立夥伴關係，以建立穩定供應鏈；另為維護產品品質、確保消費者權益及符合法令，本公司依照相關管理辦法及程序，</p>	



評估項目	運作情形(註)			與上市上櫃公司治理實務守則差異情形及原因
	是	否	摘要說明	
			<p>對供應商進行定期或不定期之稽查及評估作業。</p> <p>(五) 利害關係人之權利： 本公司於網站設置利害關係人專區，做為利害關係人(如投資人、員工、供應商及消費者等)之溝通平台，利害關係人可透過電子信箱或以電話等方式，及時反應其所關心之議題，各議題由專人負責回覆(如發言人及代理發言人負責投資者關係維護、消費者對於產品問題或藥物不良反應，可透過消費者服務專線或藥物安全通報專線等、違反從業道德行為之舉報等)，以維護利害關係人之權利。</p> <p>(六) 董事及監察人進修之情形：本公司留意進修課程並通知董事及監察人，董事及監察人依其需要自行參加進修，並符合「上市上櫃公司董事、監察人進修推行要點」之進修時數，詳細進修情形可至公開資訊觀測站查詢。</p> <p>(七) 風險管理政策及衡量標準之執行情形：本公司隨時評估各項風險，並依照風險評估結果決定因應方式，如透過保險制度移轉風險，或依照營運及法令需求，建立本公司所需要之內部控制制度以降低風險等。</p> <p>資訊安全風險管理架構：</p>	

評估項目	運作情形(註)			與上市上櫃公司治理實務守則差異情形及原因
	是	否	摘要說明	
			<p>本公司由資管部負責資訊安全(下稱資安)作業，職掌包括資安之政策擬訂與具體管理方案之推動及確保執行結果之有效性等。</p> <p>資管部除設主管1名外，另依功能置其他工作成員合計4人，皆由富有相關經驗者擔任。資管部主管可直接與經理人報告資安運作情形。</p> <p>資訊安全政策及具體管理方案：</p> <p>本公司訂有電腦化資訊系統處理辦法，以落實內部控制制度與維護資安，另考量資安險仍為新興險種，故尚未投保資安險，各項政策及具體管理方案說明如下：</p> <p>帳號權限符合職責並經適當劃分，異動時及時辦理並符合公司程序。</p> <p>定期覆核各作業使用者之權限，以確保使用者之作業權限已考量職務所需，適當職能分工且需符合牽制原則。任何新增、修改及刪除，應填寫「資訊作業服務申請單」並經權責主管核可。</p> <p>員工離職、退休、職務異動或業務調整，即時依人資部門之通知，撤銷(或停用)或異動其資訊系統之帳號及資訊作業權限。</p>	

評估項目	運作情形(註)			與上市上櫃公司治理實務守則差異情形及原因
	是	否	摘要說明	
			<p>確保公司資料保存及傳輸、電腦系統及通訊設備之安全，隔絕外部攻擊或入侵：</p> <p>電腦主機及用戶端電腦安裝可偵測病毒之軟體，以防病毒侵入系統。</p> <p>本公司之網路間以防火牆區隔，以控管各網段間之資料傳輸與資源存取。</p> <p>電腦及伺服器主機定期設定排程執行掃毒作業。</p> <p>本公司與各外點間，依資安等級策略，視需要建置VPN，以確保資料傳遞的保密與安全。</p> <p>公司建置資訊設備專用電腦機房，裝設照明、消防及溫度控制等設施，定期檢查、更新。</p> <p>電腦機房作門禁管制，除資管人員及獲得授權之人員外，其他人員不得擅自進出。</p> <p>嚴禁設備使用者自行下載、安裝或使用非法軟體。</p> <p>定期對網路資安設施與防毒進行查核，並更新防毒系統及執行掃毒等各項安全措施。</p> <p>不定期辦理資安教育訓練及宣導，建立員工安全認知，提升公司資安水準。</p> <p>網路系統建立警示系統，當有不明的使用者連續嘗試侵</p>	

評估項目	運作情形(註)			與上市上櫃公司治理實務守則差異情形及原因
	是	否	摘要說明	
			<p>入時，系統可自動發出警示訊號，利管理人員即時採取有效的處理措施。</p> <p>持續營運與緊急應變處置，遇事故發生時能在最短時間內回復正常運作以降低損害。</p> <p>網路系統建置備援路徑，以降低網路服務中斷之風險。</p> <p>重要系統資料，定期及不定期執行備份作業。</p> <p>定期進行資料復原或系統重建作業之演練。</p> <p>本公司依資安政策及管控機制，並落實前述各項安全政策及具體管理方案，認為尚能達到控制管理及安全性等目標，唯將持續評估資安完整性與適足性，並採行各項可行方案以降低風險。</p> <p>(八) 客戶政策之執行情形：本公司為提供優良且及時之服務品質，已建立訂貨專線、產品諮詢、藥物不良反應通報及消費者服務專線等管道，由專人協助解決問題，以達成目標；公司也透過定期及不定期之管理會議，了解客戶之需求或持續優化程序以提高客戶滿意度；另本公司之產品已投保產品責任險增加客戶保障。</p> <p>(九) 公司為董事及監察人購買責任保險之情形：自104年3月起為全體董事及監察人投保董監責任保險，歷年皆完成</p>	

評估項目	運作情形(註)			與上市上櫃公司治理實務守則差異情形及原因
	是	否	摘要說明	
			續保作業，並提董事會報告。	
<p>九、請就臺灣證券交易所股份有限公司公司治理中心最近年度發布之公司治理評鑑結果說明已改善情形，及就尚未改善者提出優先加強事項與措施。</p> <p>本公司107年度公司治理評鑑作業，評鑑結果為上櫃公司6%-20%，本公司每年均會依評鑑結果進行檢討，並配合評鑑指標發展趨勢及公司目標，持續改善或調整。</p> <p>本公司108年度主要改善「以英文揭露年度財務報告、股東會議事手冊與開會通知」及「設置公司治理主管」等強化公司治理，另109年度擬訂「企業社會責任報告書」，讓公司更透明，同時能夠兼顧到其員工、消費者、供應商、社區與環境等相關利害關係人的權益。</p>				

註：運作情形不論勾選「是」或「否」，均應於摘要說明欄位敘明。

(四)公司如有設置薪酬委員會者，應揭露其組成、職責及運作情形

(1)薪資報酬委員會成員資料

身份別 (註1)	姓名	是否具有五年以上工作經驗 及下列專業資格			符合獨立性情形 (註2)										兼任其他 公開發行 公司薪資 報酬委員 會成員 家數	備註 (註3)
		商務、法 務、財 務、會計 或公司 業務所 需相關 料系之 公私立 大專院 校講師 以上	法官、檢察 官、律師、 會計師或其 他與公司業 務所需之國 家考試及格 領有證書之 專門職業及 技術人員	具有商 務、法 務、財 務、會 計或公 司業務 所需之 工作經 驗	1	2	3	4	5	6	7	8	9	10		
獨立董 事	蔡淑梨	✓	-	✓	✓	✓	✓	✓	✓	✓	✓	✓	✓	✓	0	(註3)
獨立董 事	張春雄	✓	-	✓	✓	✓	✓	✓	✓	✓	✓	✓	✓	✓	0	(註3)
獨立董 事	孫紹文	✓	✓	✓	✓	✓	✓	✓	✓	✓	✓	✓	✓	✓	0	(註3)

註1：身份別請填列係為董事、獨立董事或其他。

註2：各成員於選任前二年及任職期間符合下述各條件者，請於各條件代號下方空格中打“✓”。

(1)非為公司或其關係企業之受僱人。

(2)非公司或其關係企業之董事、監察人。但如為公司或其母公司、子公司依本法或當地國法令設置之獨立董事者，不在此限。

(3)非本人及其配偶、未成年子女或以他人名義持有公司已發行股份總額百分之一以上或持股前十名之自然人股東。

(4)非前三款所列人員之配偶、二親等以內親屬或三親等以內直系血親。

(5)非直接持有公司已發行股份總數5%以上、持股前五名或依公司法第27條第1項或第2項指派代表人擔任公司董事或監察人之法人股東之董事、監察人或受僱人(但如為公司與其母公司、子公司或屬同一母公司之子公司依本法或當地國法令設置之獨立董事相互兼任者，不在此限)。

(6)非與公司之董事席次或有表決權之股份超過半數係由同一人控制之他公司董事、監察人或受僱人(但如為公司或其母公司、子公司或屬同一母公司之子公司依本法或當地國法令設置之獨立董事相互兼任者，不在此限)。

(7)非與公司之董事長、總經理或相當職務者互為同一人或配偶之他公司或機構之董事(理事)、監察人(監事)或受僱人(但如為公司與其母公司、子公司或屬同一母公司之子公司依本法或當地國法令設置之獨立董事相互兼任者，不在此限)。

(8)非與公司有財務或業務往來之特定公司或機構之董事(理事)、監察人(監事)、經理人或持股5%以上股東(但特定公司或機構如持有公司已發行股份總數20%以上，未超過50%，且為公司與其母公司、子公司或屬同一母公司之子公司依本法或當地國法令設置之獨立董事相互兼任者，不在此限)。

(9)非為公司或關係企業提供審計或最近二年取得報酬累計金額未逾新臺幣50萬元之商務、法務、財務、會計等相關服務之專業人士、獨資、合夥、公司或機構之企業主、合夥人、董事(理事)、監察人(監事)、經理人及其配偶。但依證券交易法或企業併購法相關法令履行職權之薪資報酬委員會、公開收購審議委員會或併購特別委員會成員，不在此限。

(10)未有公司法第30條各款情事之一。

註3：薪酬委員會職責：係以專業客觀之地位，就本公司董事、監察人及經理人之薪資報酬政策及制度予以評估，並向董事會提出建議，以供其決策之參考。

(2)薪資報酬委員會運作情形資訊

一、本公司之薪資報酬委員會委員計3人。

二、本屆委員任期：107年06月22日至110年05月28日，最近年度(108年)薪資報酬委員會開會4次(A)，委員資格及出席情形如下：

職稱	姓名	實際出席 次數(B)	委託出席 次數	實際出席率 (%) (B/A)(註)	備註
召集人	張春雄	4	-	100	-
委員	蔡淑梨	3	1	75	-
委員	孫紹文	4	-	100	-

其他應記載事項：

- 一、董事會如不採納或修正薪資報酬委員會之建議，應敘明董事會日期、期別、議案內容、董事會決議結果以及公司對薪資報酬委員會意見之處理(如董事會通過之薪資報酬優於薪資報酬委員會之建議，應敘明其差異情形及原因)：無此情事。
- 二、薪資報酬委員會之議決事項，如成員有反對或保留意見且有紀錄或書面聲明者，應敘明薪資報酬委員會日期、期別、議案內容、所有成員意見及對成員意見之處理：無此情事。
- 三、薪資報酬委員會之討論事由與決議結果，及公司對於成員意見之處理：

日期	討論事由	決議結果	公司對於 成員意見 之處理
108/02/27 (108年 第一次)	107年董事會績效評估案	無異議照案通過	無
	107年董事暨監察人酬勞分配案	無異議照案通過	無
	107年員工酬勞分派案	無異議照案通過	無
	107年經理人年終獎金案	無異議照案通過	無
	107年經理人薪資報酬實際發放情形案	無異議照案通過	無
	108年經理人薪資報酬估算及調薪案	無異議照案通過	無
108/08/07 (108年 第二次)	107年獨立董事報酬及薪資報酬委員業務執行費用案	無異議照案通過	無
	107年非獨立董事及監察人酬勞分派案	無異議照案通過	無
108/11/14 (108年 第三次)	107年經理人員工酬勞分派案	無異議照案通過	無
	「績效考核管理辦法」修訂案	無異議照案通過	無
	「董事會績效評估辦	無異議照案通過	無

		法」修訂案		
	108/12/24 (108年 第四次)	107年經理人員工酬勞 分派修正案	無異議照案通過	無
		子公司「績效考核管理 辦法」制訂案	無異議照案通過	無
		本會109年年度運作行 事曆案	無異議照案通過	無

註：

- (1) 年度終了日前有薪資報酬委員會成員離職者，應於備註欄註明離職日期，實際出席率(%)則以其在職期間薪資報酬委員會開會次數及其實際出席次數計算之。
- (2) 年度終了日前，有薪資報酬委員會改選者，應將新、舊任薪資報酬委員會成員均予以填列，並於備註欄註明該成員為舊任、新任或連任及改選日期。實際出席率(%)則以其在職期間薪資報酬委員會開會次數及其實際出席次數計算之。



(五) 履行社會責任情形及與上市上櫃公司企業社會責任實務守則差異情形及原因

評估項目	運作情形(註1)			與上市上櫃公司企業社會責任實務守則差異情形及原因						
	是	否	摘要說明(註2)							
一、公司是否依重大性原則，進行與公司營運相關之環境、社會及公司治理議題之風險評估，並訂定相關風險管理政策或策略？	✓		<p>一、 企業社會責任政策負責單位： 由董事長責成總經理負責，並由總經理室召集相關部門所屬職能組成推動企業社會單位，負責本公司企業社會責任實務守則之原則及分析利害關係人關心之議題，擬訂政策，並向董事會報告執行及檢討企業社會責任之政策及制度，每年至少一次向董事會報告執行情形。</p> <p>風險評估： 本公司就企業社會責任重大性原則，進行重要議題之相關風險評估，並依據評估後之風險，訂定相關風險管理政策或策略如下：</p> <table border="1" data-bbox="1075 981 1720 1369"> <thead> <tr> <th>重大議題</th> <th>風險評估項目</th> <th>風險管理政策或策略</th> </tr> </thead> <tbody> <tr> <td>環境</td> <td>環境保護及生態保育</td> <td>科懋公司有感於「取之於社會、用之於社會」之企業社會責任，積極投入公益並邀請全體同仁參與，如：桃園龍潭「美好社會福利基金會」，整理菜園以及苦茶林園、關西</td> </tr> </tbody> </table>	重大議題	風險評估項目	風險管理政策或策略	環境	環境保護及生態保育	科懋公司有感於「取之於社會、用之於社會」之企業社會責任，積極投入公益並邀請全體同仁參與，如：桃園龍潭「美好社會福利基金會」，整理菜園以及苦茶林園、關西	無差異
重大議題	風險評估項目	風險管理政策或策略								
環境	環境保護及生態保育	科懋公司有感於「取之於社會、用之於社會」之企業社會責任，積極投入公益並邀請全體同仁參與，如：桃園龍潭「美好社會福利基金會」，整理菜園以及苦茶林園、關西								

評估項目	運作情形(註1)			與上市上櫃公司企業社會責任實務守則差異情形及原因
	是	否	摘要說明(註2)	
			<p>福利家園協助基金會志工進行桂花樹照護。透過鬆土、製肥、除草和整地等方式，照護超過 100 棵桂花樹及北海岸進行海岸淨灘活動等付出實際的行動。</p> <p>社會 1. 職業安全</p> <p>科懋重視員工的工作環境及權益，除訂有〈安全衛生工作守則〉，以確保員工之生命財產安全與身體健康外，各項工作環境及人身安全之各項保護措施如下：</p> <p>A. 災害防範措施與應變及設備維護及檢查： 本公司配合辦公區域所處之南港軟體園區管理委員會及建築物法規，實施安檢及災害防範計劃，進行消防安全演練活動。</p> <p>B. 健康管理： 辦理新進員工體格檢查，並每 2 年辦理 1 次員工團體健康檢查，項目涵蓋職業安全衛生法所規定之健康檢查內容，另高額補助員工其他健檢項目，以照顧全體</p>	

評估項目	運作情形(註1)			與上市上櫃公司企業社會責任實務守則差異情形及原因
	是	否	摘要說明(註2)	
			<p>員工健康。</p> <p>C. 工作環境衛生： 除由同仁保持工作區域之基本清潔，另安排專人負責公司轄內公用區域及整體環境之清潔與消毒作業，且配合所在地園區管委會規劃，定期清潔消毒園區公共區域。</p> <p>D. 心理衛生與職場性別平等：</p> <ul style="list-style-type: none"> <li>● 性騷擾防治：本公司訂有「工作場所性騷擾防治措施、申訴及懲戒辦法」，設有專用申訴管道，定期舉辦性騷擾防治宣導及教育訓練。</li> <li>● 友善職場、職場性別平等：遵循法令辦理勞工事務，提供法定假種和完善代理人制度，不定期宣導性別平等之用人方針，以維護性別平等之友善職場環境。</li> <li>● 員工滿意度調查：每年辦理員工滿意度調查及回饋，藉由多面向的滿意度調查，了解同仁們對於</li> </ul>	

評估項目	運作情形(註1)			與上市上櫃公司企業社會責任實務守則差異情形及原因
	是	否	摘要說明(註2)	
			<p>職責、職場及跨部門溝通滿意程度。</p> <ul style="list-style-type: none"> <li>● 勞資會議及勞工事務處理：由人力資源管理部專司勞工事務相關作業，依法定期召開勞資會議了解員工需求。並成立總經理信箱等管道，廣納員工意見。</li> </ul> <p>E. 保險及醫療照顧：依法投保勞健保，並提供完善及豐富的員工團體保險。</p> <p>F. 門禁安全：本公司所在大樓及辦公區域均設有門禁系統，並與保全公司簽約，以加強員工人身和辦公區域安全。</p>	
			<p>2. 產品安全</p> <p>2.本公司各項產品產品遵守政府規範的各項產品及服務法令，符合PIC/S GDP 和 PIC/S GMP，嚴謹的品質系統的管理，提供客戶穩定的產品品質，同時為確保客戶服務品質，提昇客戶滿意度，設立客戶</p>	

評估項目	運作情形(註1)			與上市上櫃公司企業社會責任實務守則差異情形及原因						
	是	否	摘要說明(註2)							
二、公司是否設置推動企業社會責任專(兼)職單位，並由董事會授權高階管理階層處理，及向董事會報告處理情形？	✓		<table border="1"> <tr> <td></td> <td></td> <td>服務專線及溝通網站，藉由和客戶互利共榮的關係，成為企業永續發展的基石。</td> </tr> <tr> <td>公司治理</td> <td>社會經濟與法令遵循</td> <td>透過建立治理組織及落實內部控制機制，確保本公司所有人員及作業確實遵守相關法令規範。</td> </tr> </table> <p>二、本公司由總經理室召集相關部門人員，依部門所屬職能組成推動企業社會單位，負責本公司企業社會責任相關事務，依照企業社會責任實務守則之原則及分析利害關係人關心之議題，擬訂各項政策，並向董事會報告執行進度。</p>			服務專線及溝通網站，藉由和客戶互利共榮的關係，成為企業永續發展的基石。	公司治理	社會經濟與法令遵循	透過建立治理組織及落實內部控制機制，確保本公司所有人員及作業確實遵守相關法令規範。	無差異
		服務專線及溝通網站，藉由和客戶互利共榮的關係，成為企業永續發展的基石。								
公司治理	社會經濟與法令遵循	透過建立治理組織及落實內部控制機制，確保本公司所有人員及作業確實遵守相關法令規範。								
三、環境議題 (一) 公司是否依其產業特性建立合適之環境管理制度？	✓		<p>(一) 本公司營運項目主要為西藥代理進口及銷售，營運活動過程中未產生大量空污及廢水，子公司亦非主要能源消耗之產業係，且已符合藥品優良運銷規範(Good Distribution Practice)及藥品優良製造規範(PIC/S Good Manufacture Practice)訂定適當之環境管理</p>	無差異						

評估項目	運作情形(註1)		與上市上櫃公司企業社會責任實務守則差異情形及原因	
	是	否		摘要說明(註2)
(二) 公司是否致力於提升各項資源之利用效率，並使用對環境負荷衝擊低之再生物料？	✓		<p>標準作業程序並嚴格執行。本公司及子公司仍持續評估營運過程中可能對環境之影響因素，建立目標以設計環境保護之規範，並持續執行節水、節電之控制生產能源消耗措施。</p> <p>(二) 本公司及子公司因營運特性，非主要能源消耗之產業，生產過程中亦不會產生大量空污及廢水，惟本公司仍規劃資源有效運用，以盡力發揮各項資源最大使用效能；如本公司鼓勵及執行廢棄物分類回收，定期回收廢紙、廢碳粉匣等，並委託專業合格之廢棄物清運處理機構處理本公司報廢產品及工廠生產運作所產生之廢棄物；本公司自104年起推動電腦化政策，至今開發考勤系統與業務線上作業表單，於106年導入CRM系統及107年開發供應鏈系統，減少例行作業之紙張使用和提升工作效能；員工日常辦公及作業區域規劃時以靠窗為主，使用自然光降低日光燈；另鼓勵員工使用環保吸管、環保餐具等政策。</p>	無差異
(三) 公司是否評估氣候變遷對企業現在及未來的	✓		(三) 在氣候變遷的影響之下，本公司所面臨的	無差異

評估項目	運作情形(註1)			與上市上櫃公司企業社會責任實務守則差異情形及原因												
	是	否	摘要說明(註2)													
<p>潛在風險與機會，並採取氣候相關議題之因應措施？</p> <p>(四) 公司是否統計過去兩年溫室氣體排放量、用水量及廢棄物總重量，並制定節能減碳、溫室氣體減量、減少用水或其他廢棄物管理之政策？</p>		✓	<p>主要風險包含：</p> <p>(1)水災頻繁阻斷道路交通，使得運輸成本增加或無法配送商品。(2)因氣候變遷原物料供應減少，導致生產成本上升。(3)其他間接風險，包含因氣候異常所導致的市場風險、財務風險、勞工安全風險，同時產生額外的管理成本。</p> <p>本公司之因應措施包含以下面向：</p> <p>(1)擬定長期營運策略時，將氣候變遷因素納入考慮並評估氣候風險。(2)針對未來氣候變遷可能衍生的新商品或服務，進行市場觀察與調查。(3)提升資源再利用與轉化率。</p> <p>(四) 企業內部營運流程的能源消耗主要為用水、用電、用紙及人員出差等和日常管理、資訊及營運有關之能源消耗。</p> <p>過去兩年歷年用水及用電量統計表</p> <table border="1"> <thead> <tr> <th>項目</th> <th>2018年</th> <th>2019年</th> </tr> </thead> <tbody> <tr> <td>用水度數</td> <td>972</td> <td>1,080</td> </tr> <tr> <td>用電度數</td> <td>152,244</td> <td>158,664</td> </tr> <tr> <td>二氧化碳排</td> <td>81.30</td> <td>84.74</td> </tr> </tbody> </table>	項目	2018年	2019年	用水度數	972	1,080	用電度數	152,244	158,664	二氧化碳排	81.30	84.74	無差異
項目	2018年	2019年														
用水度數	972	1,080														
用電度數	152,244	158,664														
二氧化碳排	81.30	84.74														

評估項目	運作情形(註1)			與上市上櫃公司企業社會責任實務守則差異情形及原因															
	是	否	摘要說明(註2)																
			<table border="1"> <tr> <td>放總量(公噸)</td> <td></td> <td></td> </tr> <tr> <td>二氧化碳排放人均量(公噸)</td> <td>1.47</td> <td>1.60</td> </tr> </table> <p style="text-align: center;">過去兩年歷年廢棄物統計表</p> <table border="1"> <thead> <tr> <th>項目</th> <th>2018年</th> <th>2019年</th> </tr> </thead> <tbody> <tr> <td>廢棄物數量(公斤)</td> <td>9,350</td> <td>8,878</td> </tr> <tr> <td>廢棄物人均量(公斤)</td> <td>170</td> <td>167.5</td> </tr> </tbody> </table> <p>1. 管理目標  本諸珍愛地球資源並響應全球環保意識，公司衡酌現況暨考量未來營運發展可能的需求，以2019年為基準年度，訂定未來環境保護管理目標做為同仁努力的方針。</p> <p>(1) 減碳目標：2020年人均二氧化氮排放量年減1%為目標  (2) 節水目標：2020年用水量年減1%為目標。  (3) 廢棄物目標：廢棄物數量與生活廢棄物相關，2020年減1%為目標。</p> <p>2. 實施措施  公司仍本於世界公民的一份子，力行節能減廢。辦</p>	放總量(公噸)			二氧化碳排放人均量(公噸)	1.47	1.60	項目	2018年	2019年	廢棄物數量(公斤)	9,350	8,878	廢棄物人均量(公斤)	170	167.5	
放總量(公噸)																			
二氧化碳排放人均量(公噸)	1.47	1.60																	
項目	2018年	2019年																	
廢棄物數量(公斤)	9,350	8,878																	
廢棄物人均量(公斤)	170	167.5																	



評估項目	運作情形(註1)			與上市上櫃公司企業社會責任實務守則差異情形及原因
	是	否	摘要說明(註2)	
			<p>公室節約用水及用電量，電源及空調的設計採分區管理，不需開燈的區塊就分區關燈，會議室無人使用時就關閉空調及電燈，空間的設計上盡量以玻璃增加採光、運用隔熱紙及遮光簾降溫，並盡可能調節適度的空調溫度以減少生活、辦公所與實驗之營運耗能。用過的水僅為一般廢水，無重大污染性，亦無回收價值，園區統一規劃透過公共汙水管道流放。關於辦公室用紙，本公司逐步推行電子表單簽核系統，如員工請假系統、業務日報表、訂單系統等，成效良好，不僅節省紙張用量，此外，同仁回收影印紙影印及用來做隨手筆記。最後的垃圾產物，本公司推動垃圾分類，園區設有資源回收處，以期對環境保護盡心盡力，公司定期宣導公司全體同仁節約能源資訊，我們正在學習成為綠色企業。</p>	
<p>四、社會議題</p> <p>(一) 公司是否依照相關法規及國際人權公約，制定相關之管理政策與程序？</p>	✓		<p>(一) 本公司遵守相關勞動法規並依照國際人權公約，如「聯合國世界人權宣言」、「聯合國全球盟約」、「聯合國企業與人權指導原則」、「國際勞工公約」之原則，訂定保障員工權益及公平待遇之政策，如雇用政策不得以性別、種族、年齡、婚姻、家庭狀況等差別待遇，並遵循身心障礙者權益保障法及工</p>	無差異

評估項目	運作情形(註1)		與上市上櫃公司企業社會責任實務守則差異情形及原因	
	是	否		摘要說明(註2)
(二) 公司是否訂定及實施合理員工福利措施(包括薪酬、休假及其他福利等),並將經營績效或成果適當反映於員工薪酬?	✓		<p>作平等法,關懷弱勢族群,落實升遷機會之平等,提供員工合理薪酬及獎金制度,定期辦理員工教育訓練,落實假勤制度及依法提供退休金。</p> <p>(二) 本公司一向以關心員工身心及職家平衡為經營重要理念之一,為使員工於本公司服務仍能兼顧身心健康且無後顧之憂,提供多項福利措施,並成立職工福利委員會,推動各種員工福利事項,如:保險項目、職工福利金暨相應職工福利組織及措施、津貼及獎金、教育訓練、安全衛生、其他福利等。本公司朝全方位方向提升員工各項福祉,希望藉由提供各種福利,落實企業照顧員工之社會責任,並提升員工對公司之向心力,共創企業與員工之美好未來,並依公司章程規定公司年度如有獲利,應提撥不低於3%為員工酬勞,及不高於3%為董監事酬勞。但公司尚有累積虧損時,應預先保留彌補數額。</p>	無差異
(三) 公司是否提供員工安全與健康之工作環境,並對員工定期實施安全與健康教育?	✓		<p>(三) 本公司訂有〈安全衛生工作守則〉,以確保員工之生命財產安全與身體健康,各項工作環境及人身安全之各項保護措施如下:</p>	無差異

評估項目	運作情形(註1)		與上市上櫃公司企業社會責任實務守則差異情形及原因	
	是	否		摘要說明(註2)
(四) 公司是否為員工建立有效之職涯能力發展培訓計畫?	✓		<p>1.災害防範措施與應變及設備維護及檢查：台北總公司108年共舉辦消防演習1次、消防器材檢驗2次。</p> <p>2.健康檢查：除辦理新進員工體格檢查外，亦定期舉辦員工團體健康檢查。</p> <p>3.工作環境衛生：安排專人負責公司轄內公用區域及整體環境之清潔與消毒作業。</p> <p>4.訂有「工作場所性騷擾防治措施、申訴及懲戒辦法」，設有專用申訴管道，並舉辦性騷擾防治宣導及教育訓練。108年性騷擾防治新進人員訓練共舉辦12梯次。</p> <p>5.依法投保勞健保，提供員工團體保險。</p> <p>6.門禁安全：本公司所在大樓及辦公區域均設有門禁系統，以確保員工人身安全。</p> <p>(四) 本公司為協助同仁發展個人職涯，備有完整的職等職級體系及相關職涯發展路徑藍圖，企以健全員工及家庭福祉為目標，使同仁除享有公司所提供之薪資福利外，更能兼具穩定合理的職涯發展性。</p>	無差異
(五) 對產品與服務之顧客健康與安全、客戶隱私、行銷及標示，公司是否遵循相關法規及國際準則，並制定相關保護消費者權益政策	✓		<p>(五) 本公司之藥品或產品均按相關法規生產運銷確保產品品質，並設有藥物安全通報專線(0800-213-176)及消費者服務專線</p>	無差異

評估項目	運作情形(註1)		與上市上櫃公司企業社會責任實務守則差異情形及原因
	是	否	
<p>及申訴程序？</p> <p>(六) 公司是否訂定供應商管理政策，要求供應商在環保、職業安全衛生或勞動人權等議題遵循相關規範，及其實施情形？</p>	✓		<p>(0800-211-952)，對於本公司產品有任何問題，皆可與本公司專責人員聯繫以維護消費者權益。</p> <p>(六) 本公司訂有供應商評估標準作業程序，依據供應商所能達到的本公司要求的能力來評估、篩選供應商，並通過適當的管理合格供應商來獲得穩定的交貨品質。目前本公司主要供應商皆為國際大藥廠，其營運需符合所在地之法令規章要求，本公司與供應商往來多年，並藉由親自拜訪、往來mail及溝通文件觀察及了解其符合規定之程度，尚未發現供應商有重大影響環境與社會之記錄。本公司與主要供應商的契約中，雖無明確針對涉及違反企業社會責任且對環境與社會有顯著影響之終止或解除契約條款，惟本公司訂有供應商評估標準作業程序來評估、篩選供應商，並通過適當的管理合格供應商來獲得穩定的交貨品質，若供應商有任何違反法令之情事，本公司亦不會與其合作。本公司行政單位也就供應商製程過程定期稽核，共同提升品質與技術、精進製程及提升良率。</p> <p>無差異</p>

評估項目	運作情形(註1)			與上市上櫃公司企業社會責任實務守則差異情形及原因
	是	否	摘要說明(註2)	
五、公司是否參考國際通用之報告書編製準則或指引，編製企業社會責任報告書等揭露公司非財務資訊之報告書？前揭報告書是否取得第三方驗證單位之確信或保證意見？		✓	本公司非屬強制編制企業社會責任報告書之公司。	未來視實際需要增設
六、公司如依據「上市上櫃公司企業社會責任實務守則」訂有本身之企業社會責任守則者，請敘明其運作與所訂守則之差異情形： 本公司已訂定「企業社會責任實務守則」，設置有專(兼)職單位負責企業社會責任之相關議案，透過加強教育訓練及活動宣導等措施，落實守則之精神，推動企業社會責任之運作，惟尚未擬定實質契約條文要求供應商恪守環境與社會責任。				

評估項目	運作情形(註1)			與上市上櫃公司企業社會責任實務守則差異情形及原因
	是	否	摘要說明(註2)	
七、其他有助於瞭解企業社會責任運作情形之重要資訊：				
1. 罕見疾病藥物、醫療領域之投入：本公司自1992年開始，投入罕見疾病藥物的領域，與國民健康局(今為國民健康署)、罕見疾病基金會、人類遺傳學會等政府民間機關合作，瞭解台灣罕病現況，共同催生相關法令的制定，並代理進口和研發罕病治療藥物。提供藥物和醫療資訊醫療，協助罕病患者獲得適當醫療照護和諮詢服務。				
2. 公司每年均規劃例行性的公益活動，讓全體職工得以親身參與，進行社會及社區關懷：				
- 2014年4月1日，北海岸白沙灣淨灘活動，估計清掃20公斤以上的垃圾。				
- 2015年4月1日，綠色海岸/老梅石槽淨灘活動，估計清掃30公斤以上的垃圾。				
- 2016年4月1日，社會關懷—助弱勢團體創業自立活動：舉辦「點亮生命色彩」愛心園遊會義賣活動，提供推廣平台，邀請罕病病友、身心障礙者、弱勢單位等16個團體於南港軟體園區擺攤義賣。				
- 2016年11月22日，社區關懷—庇護農場園區整地：本公司偕子公司共計150名員工參加「財團法人罕見疾病基金會福利家園」於新竹關西進行志工活動，整地及桂花樹照護工作。				
- 2017年3月24日，偕子公司全體共計158名員工參加桃園龍潭「美好社會福利基金會」志工服務活動，偕同庇護農場的學員共同整理菜園以及苦茶林園。				
- 2018年3月31日，偕子公司全體共計170名員工參加參加「財團法人罕見疾病基金會福利家園」於新竹關西進行志工活動，整地及桂花樹照護工作。				
- 2019年11月09日，偕子公司科進全體員工，共計120名，邀請罕病基金會的病友家人共約40位，一同至石門水庫、郭元益觀光工廠郊遊，以舒緩患者和家屬平日照護的身心壓力。				

註1：運作情形不論勾選「是」或「否」，均應於摘要說明欄位敘明。

註2：公司已編製企業社會責任報告書者，摘要說明得以註明查閱企業社會責任報告書方式及索引頁次替代之。

(六) 履行誠信經營情形及與上市上櫃公司誠信經營守則差異情形及原因

評估項目	運作情形(註1)			與上市上櫃公司誠信經營守則差異情形及原因
	是	否	摘要說明	
<p>一、訂定誠信經營政策及方案</p> <p>(一) 公司是否制定經董事會通過之誠信經營政策，並於規章及對外文件中明示誠信經營之政策、作法，以及董事會與高階管理階層積極落實經營政策之承諾？</p>	✓		<p>(一) 本公司經營的核心價值觀之一即為「誠信」，另本公司已訂定「誠信經營守則」及「誠信經營作業程序及行為指南」，並經董事會通過，相關內容揭露於公司網站及公開資訊觀測站；本公司董事會成員與管理階層皆積極落實誠信經營之理念，另由專責單位定期（至少一年一次）向董事會報告誠信經營執行情形並進行說明。</p> <p>本公司應要求董事與高階管理階層出具遵循誠信經營政策之聲明，並於僱用條件要求受僱人遵守誠信經營政策。</p>	無差異
<p>(二) 公司是否於防範不誠信行為方案內明定作業程序、行為指南、違規之懲戒及申訴制度，且落實執行，並定期檢討修正前揭方案？</p>	✓		<p>(二) 本公司於「誠信經營守則」中訂定違反誠信行為之處理程序，另訂有「誠信經營作業程序及行為指南」及「道德行為準則」，亦舉辦妨害營業秘密相關課程，透過定期教育訓練，結合防範不誠信行為以達目標；本公司並透過員工績效考核及職工獎懲程序，建立有效之獎懲制度。</p>	無差異

評估項目	運作情形(註1)			與上市上櫃公司誠信經營守則差異情形及原因
	是	否	摘要說明	
(三) 公司是否建立不誠信行為風險之評估機制，定期分析及評估營業範圍內具較高不誠信行為風險之營業活動，並據以訂定防範不誠信行為方案，且至少涵蓋「上市上櫃公司誠信經營守則」第七條第二項各款行為之防範措施？	✓		<p>本公司訂有「舉報及保護制度作業程序」，對於違反法令規章、不誠信及不道德之行為，提供檢舉及申訴管道。</p> <p>(三) 本公司已建立風險評估標準對營業範圍內較高不誠信行為風險之營業活動，區分為「財務」、「信用」、「法律」、「資訊安全」、「策略及營運」、「作業」，共6大面項，並就各部門各類風險之「發生可能性」、「影響性」及「風險係數」，作相對應管控措施，並篩選出年度重大風險，進行查核或訪談機制，以確保風險管理持續有效，並向董事會報告執行及檢討誠信經營之政策及制度，每年至少一次向董事會報告執行情形，並建立有效之會計制度及內部控制制度，及透過職能分工、教育訓練、內部稽核作業及檢舉及申訴制度等措施予以防範之，且隨時檢討，俾確保各項制度之設計及執行持續有效，並依「上市上櫃公司誠信經營守則」及「○○股份有限公司誠信經營作業程序及行為指南」之修訂，制修訂本公司誠信經營守則及誠信</p>	無差異



評估項目	運作情形(註1)			與上市上櫃公司誠信經營守則差異情形及原因
	是	否	摘要說明	
			經營作業程序及行為指南。	
<p>二、落實誠信經營</p> <p>(一) 公司是否評估往來對象之誠信紀錄，並於其與往來交易對象簽訂之契約中明訂誠信行為條款？</p>	✓		(一) 本公司依照「客戶信用管理辦法」及「供應商選擇與評估」等辦法，對於往來客戶及供應商進行徵信及評估，檢視其過往之營運活動以了解是否可能存有不誠信行為之風險；與本公司合作的重要客戶或供應商，於合作契約中除明訂雙方權利義務外，亦會列入應遵守之誠信行為條款；經發現業務往來或合作對象有不誠信行為者，應立即停止與其商業往來，並將其列為拒絕往來對象。	無差異
<p>(二) 公司是否設置隸屬董事會之推動企業誠信經營專責單位，並定期(至少一年一次)向董事會報告其誠信經營政策與防範不誠信行為方案及監督執行情形？</p>	✓		(二) 推動企業誠信經營之單位及報告頻率： 本公司由總經理室召集相關部門人員，依各部門所屬職能組成誠信經營推動小組，隸屬於董事會，辦理誠信經營作業程序及行為指南之修訂、執行、解釋、諮詢服務暨通報、內容登錄建檔等相關作業，並規劃及監督企業誠信經營推動之執行進度，每年至少一次向董事會報告執行情形(108年度已於12月24日提報董事會)。	無差異

評估項目	運作情形(註1)			與上市上櫃公司誠信經營守則差異情形及原因
	是	否	摘要說明	
(三) 公司是否制定防止利益衝突政策、提供適當陳述管道，並落實執行？	✓		<p>運作執行情形：</p> <p>每年對全體同仁實施教育測驗及線上測驗，範圍涵蓋公司治理、誠信經營守則、誠信經營作業程序及行為指南、道德行為準則、舉報及保護制度作業程序及防範內線交易管理辦法。108年10月2日至108年11月12日全公司人員共147人完成線上教育訓練並執行測驗。</p> <p>(三) 本公司已制定防止利益衝突之政策，據以鑑別、監督並管理利益衝突所可能導致不誠信行為之風險。</p> <p>本公司董事、監察人、經理人及其他出席或列席董事會之利害關係人對董事會所列議案，與其自身或其代表之法人有利害關係者，應於當次董事會說明其利害關係之重要內容，如有害於公司利益之虞時，不得加入討論及表決，且討論及表決時應予迴避，並不得代理其他董事行使其表決權。董事間亦應自律，不得不當相互支援。</p> <p>本公司人員於執行公司業務時，發現與其自身或其所代表之法人有利害衝突之情形，或</p>	無差異

評估項目	運作情形(註1)			與上市上櫃公司誠信經營守則差異情形及原因
	是	否	摘要說明	
(四) 公司是否為落實誠信經營已建立有效的會計制度、內部控制制度，並由內部稽核單位定期查核，或委託會計師執行查核？	✓		<p>可能使其自身、配偶、父母、子女或與其有利害關係人獲得不正當利益之情形，應將相關情事同時陳報直屬主管及本公司專責單位，直屬主管應提供適當指導。</p> <p>(四) 本公司已建立有效之會計制度及內部控制制度，並隨時檢討俾確保該制度之設計及執行持續有效。本公司內部稽核單位定期查核前項制度遵循情形，並作成稽核報告提報董事會，且得委任會計師執行查核，必要時，得委請專業人士協助。</p>	無差異
(五) 公司是否定期舉辦誠信經營之內、外部之教育訓練？	✓		<p>(五) 本公司於每位新進人員訓練課程中，安排公司簡介、規範及企業社會責任、內部控制制度說明，融入並強調本公司對誠信經營之重視，也藉由公司內部會議，宣導「誠信經營」相關規定及措施，並將各項管理辦法揭露於公司網站或公開資訊觀測站以利遵循。於108年10月2日至108年11月12日全公司人員147人進行誠信經營、道德行為及防範內線交易之線上教育訓練並執行測驗，範圍涵蓋</p>	無差異

評估項目	運作情形(註1)			與上市上櫃公司誠信經營守則差異情形及原因
	是	否	摘要說明	
			公司治理、誠信經營守則、誠信經營作業程序及行為指南、道德行為準則、舉報及保護制度作業程序及防範內線交易管理辦法，並於108年12月24日於董事會報告108年度企業社會責任、誠信經營及與利害關係人溝通執行情形。本公司另邀請及鼓勵董事、監察人及公司重要管理階層參加公司內部或外部單位舉辦之相關課程，以達強化誠信經營之目標。	
三、公司檢舉制度之運作情形				
(一) 公司是否訂定具體檢舉及獎勵制度，並建立便利檢舉管道，及針對被檢舉對象指派適當之受理專責人員？	✓		(一) 本公司已訂定「舉報及保護制度作業程序」，任何人員可透過獨立檢舉信箱、專線及書面方式舉報不誠信或不當行為，另設有性騷擾申訴電話，當收到相關訊息時，本公司皆指派專人調查及回應，經調查後，相關人員之獎懲及申覆，公司應依「工作規則」及「職工人事評議委員會組織章程」等相關規定處理；前述作業程序及管道揭露於公司內部及外部網站。	無差異
(二) 公司是否訂定受理檢舉事項之調查標準作業程序	✓		(二) 本公司依「舉報及保護制度作業程序」，當	無差異

評估項目	運作情形(註1)			與上市上櫃公司誠信經營守則差異情形及原因
	是	否	摘要說明	
及相關保密機制？  (三) 公司是否採取保護檢舉人不因檢舉而遭受不當處置之措施？	✓		接獲舉報，將指派專人進行調查，並依受舉報人之職級及案件複雜程度，訂定不同調查權責及處理時效。本公司處理檢舉情事之相關人員應以書面聲明對於檢舉人身分及檢舉內容予以保密。  (三) 本公司承諾並保護檢舉人不因檢舉情事而遭不當處置，如進行不利之管理措施或有關工作條件之處置、影響其應享有之權益或其他干擾之行為等。	無差異
四、加強資訊揭露 (一) 公司是否於其網站及公開資訊觀測站，揭露其所訂誠信經營守則內容及推動成效？	✓		本公司之「誠信經營守則」及「誠信經營作業程序及行為指南」之內容，及誠信經營推動成效，揭露於公司網站及年報，並可透過公開資訊觀測站查詢。	無差異
五、公司如依據「上市上櫃公司誠信經營守則」訂有本身之誠信經營守則者，請敘明其運作與所訂守則之差異情形： 本公司訂有「誠信經營守則」及「誠信經營作業程序及行為指南」，本公司由總經理室召集相關部門人員，依各部門所屬職能組成誠信經營推動小組，隸屬於董事會，辦理誠信經營作業程序及行為指南之修訂、執行、解釋、諮詢服務暨通報、內容登錄建檔等相關作業，並規劃及監督企業誠信經營推動之執行進度，定期向董事會報告執行情形，本公司實際運作情形與上市上櫃公司誠信經營守則並無重大差異。				
六、其他有助於瞭解公司誠信經營運作情形之重要資訊：(如公司檢討修正其訂定之誠信經營守則等情形)				

評估項目	運作情形(註1)			與上市上櫃公司誠信經營守則差異情形及原因
	是	否	摘要說明	
			<p>1. 本公司遵守公司法、證券交易法、商業會計法、上市上櫃相關規章及其他商業行為有關法令，以作為落實誠信經營之基本。</p> <p>2. 本公司「董事會議事規則」中訂有董事利益迴避制度，對董事會所列議案，與其自身或其代表法人有利害關係，致有害公司利益之虞者，得陳述意見及答詢，不得加入討論及表決，且討論及表決時應予迴避，並不得代理其他董事行使其表決權。</p> <p>3. 本公司訂有「防範內線交易管理辦法」，明訂董事、經理人及受僱人不得洩露所知悉之重大資訊予他人，不得向知悉本公司內部重大資訊之人探詢，或蒐集與個人職務不相關之公司未公開內部重大資訊，對於非因執行業務得知本公司未公開之內部重大資訊亦不得向其他人洩露。</p> <p>4. 本公司另於「工作規則」、「行銷、業務、醫療服務活動規劃及執行標準作業程序」、「個人資料保護管理辦法」、「研發循環」中「智慧財產權之取得、維護及運用」及「資訊循環」中「資通安全檢查之控制」等辦法規章中，融入誠信經營之理念，以強化誠信經營作業。</p> <p>5. 本公司向來秉持誠信原則，遵循相關法規及內部控制制度良善經營，嚴禁不誠信或違反法令之行為，並設有中立單位作為必要之諮詢及審定之依據。</p> <p>6. 本公司已為董事、經理人及重要僱員投保董事及經理人責任保險，可充份降低相關人員執行職務對公司產生之風險，保障投資人權益。</p> <p>7. 本公司隨時注意國內外誠信經營相關規範之發展，並鼓勵董事、監察人、經理人及受僱人提出建議，據以檢討改進公司訂定之誠信經營政策及推動之措施，以提昇公司誠信經營之成效。</p>	

註1：運作情形不論勾選「是」或「否」，均應於摘要說明欄位敘明。

(七)公司如有訂定公司治理守則及相關規章者，應揭露其查詢方式

1. 本公司訂有公司治理相關規章：  
    公司章程

股東會議事規則  
董事會議事規則  
董事及監察人選舉辦法  
獨立董事職責範疇規則  
公司道德行為準則  
防範內線交易管理辦法(含內部重大資訊處理作業程序)  
監察人之職權範疇規則  
薪資報酬委員會運作管理辦法  
誠信經營作業程序及行為指南  
公司治理實務守則  
董事會績效評估辦法  
企業社會責任實務守則  
誠信經營守則  
舉報及保護制度作業程序

2. 每年執行教育訓練或以會議方式向董事、經理人及全體員工進行宣導。
3. 查詢方式：本公司網站：<http://www.excelsiorgroup.com.tw/>

(八)其他足以增進對公司治理運作情形之瞭解的重要資訊，得一併揭露

1. 公開資訊觀測站：<http://mops.twse.com.tw/mops/web/index>
2. 本公司網站：<http://www.excelsiorgroup.com.tw/>
3. 科進製藥科技(股)公司為未公開發行公司，僅有一法人股東-科懋生物科技(股)公司，董事會成員為三席董事及一席監察人，並無獨立董事，公司消息發佈由母公司-科懋生技代為發佈。

(九)內部控制制度執行狀況應揭露下列事項

科懋生物科技股份有限公司

內部控制制度聲明書

日期：109年3月3日

本公司民國一〇八年度之內部控制制度，依據自行評估的結果，謹聲明如下：

- 一、本公司確知建立、實施和維護內部控制制度係本公司董事會及經理人之責任，本公司業已建立此一制度。其目的係在對營運之效果及效率(含獲利、績效及保障資產安全等)、報導具可靠性、及時性、透明性及符合相關規範暨相關法令規章之遵循等目標之達成，提供合理的確保。
- 二、內部控制制度有其先天限制，不論設計如何完善，有效之內部控制制度亦僅能對上述三項目標之達成提供合理的確保；而且，由於環境、情況之改變，內部控制制度之有效性可能隨之改變。惟本公司之內部控制制度設有自我監督之機制，缺失一經辨認，本公司即採取更正之行動。
- 三、本公司係依據「公開發行公司建立內部控制制度處理準則」(以下簡稱「處理準則」)規定之內部控制制度有效性之判斷項目，判斷內部控制制度之設計及執行是否有效。該「處理準則」所採用之內部控制制度判斷項目，係為依管理控制之過程，將內部控制制度劃分為五個組成要素：1.控制環境，2.風險評估，3.控制作業，4.資訊與溝通，及5.監督作業。每個組成要素又包括若干項目。前述項目請參見「處理準則」之規定。
- 四、本公司業已採用上述內部控制制度判斷項目，評估內部控制制度之設計及執行的有效性。
- 五、本公司基於前項評估結果，認為本公司於民國一〇八年十二月三十一日的內部控制制度(含對子公司之監督與管理)，包括瞭解營運之效果及效率目標達成之程度、報導係屬可靠、及時、透明及符合相關規範暨相關法令規章之遵循有關的內部控制制度等之設計及執行係屬有效，其能合理確保上述目標之達成。
- 六、本聲明書將成為本公司年報及公開說明書之主要內容，並對外公開。上述公開之內容如有虛偽、隱匿等不法情事，將涉及證券交易法第二十條、第三十二條、第一百七十一條及第一百七十四條等之法律責任。
- 七、本聲明書業經本公司民國一〇九年三月三日董事會通過，出席董事7人中，有0人持反對意見，餘均同意本聲明書之內容，併此聲明。

科懋生物科技股份有限公司

董事長：陳澤民 簽章

總經理：陳澤民 簽章





委託會計師專案審查內部控制者，應列明其原因、會計師審查意見、公司改善措施及缺失事項改善情形依「公開發行公司建立內部控制制度處理準則」規定，首次辦理股票公開發行公司應作成內部控制制度聲明書並委託會計師執行內部控制制度專案審查，會計師內部控制制度審查報告：無。

(十)最近年度及截至年報刊印日止公司及其內部人員依法被處罰、公司對其內部人員違反內部控制制度規定之處罰、主要缺失與改善情形：無。

(十一)最近年度及截至年報刊印日止，股東會及董事會之重要決議

會議名稱	開會日期	重 要 決 議 事 項
董事會	108.02.27	<ol style="list-style-type: none"> <li>1. 通過本公司 107 年董事會績效評估案。</li> <li>2. 通過本公司 107 年度董事暨監察人酬勞分派案。</li> <li>3. 通過本公司 107 年員工酬勞分派案。</li> <li>4. 通過本公司 107 年經理人年終獎金案。</li> <li>5. 通過本公司 107 年經理人薪資報酬實際發放情形案。</li> <li>6. 通過本公司 108 年經理人薪資報酬估算及調薪案。</li> <li>7. 通過本公司 107 年度營業報告書、財務報告暨合併財務報告。</li> <li>8. 通過本公司 107 年度盈餘分派案。</li> <li>9. 通過本公司資本公積發放現金案。</li> <li>10. 通過本公司 107 年度「內部控制有效性考核」結果及「內部控制制度聲明書」。</li> <li>11. 通過本公司「取得或處分資產處理程序」修訂案。</li> <li>12. 通過本公司「公司治理實務守則」修訂案。</li> <li>13. 通過銀行授信額度續約申請案。</li> <li>14. 通過召開 108 年股東常會。</li> <li>15. 通過依公司法第 172 條之 1 規定，訂定受理股東提案期間暨受理處所。</li> </ol>
董事會	108.04.08	<ol style="list-style-type: none"> <li>1. 通過本公司「資金貸與他人作業程序」修訂案。</li> <li>2. 通過本公司「背書保證作業程序」修訂案。</li> <li>3. 通過修訂 108 年股東常會議程。</li> <li>4. 通過本公司訂定「處理董事所提要求之標準作業程序」案。</li> <li>5. 通過修訂本公司「內部控制制度」案。</li> </ol>
董事會	108.05.03	<ol style="list-style-type: none"> <li>1. 通過本公司擬辦理現金增資案。</li> <li>2. 通過本公司參與子公司(科進製藥科技股份有限公司)現金增資新增對外投資案。</li> </ol>

股東常會	108.05.24	<ol style="list-style-type: none"> <li>1. 承認 107 年度營業報告書及財務決算表冊承認案。 執行情形：經表決通過。</li> <li>2. 承認 107 年度盈餘分配承認案。 執行情形：經表決通過。配發現金股利，每股配發新台幣 3 元，現金股利總額為新台幣 140,001,000 元。配息基準日為 108 年 7 月 16 日，並於 108 年 8 月 8 日發放。</li> <li>3. 通過本公司資本公積發放現金案。 執行情形：超過票面金額發行股票所得溢額之資本公積，按發放基準日股東名簿記載之持有股份，每股配發 1 元現金，共計新台幣 46,667,000 元，配發至元為止(元以下全捨)。配發基準日為 108 年 7 月 16 日，並於 108 年 8 月 8 日發放。</li> <li>4. 通過修訂本公司「取得或處分資產處理程序」案。 執行情形：經表決通過。</li> <li>5. 通過修訂本公司「資金貸與他人作業程序」案。 執行情形：經表決通過。</li> <li>6. 通過修訂本公司「背書保證作業程序」案。 執行情形：經表決通過。</li> </ol>
董事會	108.06.19	<ol style="list-style-type: none"> <li>1. 通過修訂「誠信經營守則」。</li> <li>2. 通過依一〇八年股東常會通過一〇七年度盈餘現金股利分配案之除息基準日。</li> <li>3. 通過本公司資本公積發放現金基準日案。</li> </ol>
董事會	108.08.07	<ol style="list-style-type: none"> <li>1. 通過修正本公司 107 年度盈餘分配表案。</li> <li>2. 通過本公司 107 年獨立董事報酬及薪資報酬委員業務執行費用案。</li> <li>3. 通過本公司 107 年非獨立董事及監察人酬勞分派案。</li> <li>4. 通過修訂「誠信經營作業程序及行為指南」。</li> <li>5. 通過修訂「董事會績效評估辦法」。</li> </ol>
董事會	108.11.14	<ol style="list-style-type: none"> <li>1. 通過本公司 107 年經理人員工酬勞分派案。</li> <li>2. 通過本公司績效考核管理辦法修正案。</li> <li>3. 通過修訂「董事會績效評估辦法」。</li> </ol>
董事會	108.12.24	<ol style="list-style-type: none"> <li>1. 通過本公司以 107 年度未分配盈餘興建或購置自行生產或營業用之建築物、軟硬體設備或技術案。</li> <li>2. 通過本公司 109 年至 110 年簽證會計師委任案。</li> <li>3. 通過本公司民國 109 年至 110 年會計師查核(包含稅務查核)簽證公費案。</li> <li>4. 通過本公司擬於馬來西亞設立海外子公司案。</li> <li>5. 通過指派馬來西亞海外子公司(Excelsior Malaysia)之董事人選案。</li> <li>6. 通過本公司 107 年經理人員工酬勞分派修正案。</li> <li>7. 通過民國 109 年度營運計畫暨預算案。</li> <li>8. 通過本公司民國 109 年度稽核計畫案。</li> <li>9. 通過子公司績效考核管理辦法制訂案。</li> <li>10. 通過設置經營策略暨風險管理委員會。</li> </ol>

董事會	109.02.11	<ol style="list-style-type: none"> <li>1. 通過本公司消費性產品事業處處長黃雅雯處長就任追認案。</li> <li>2. 通過本公司 108 年董事會績效評估案。</li> <li>3. 通過本公司 108 年董事暨監察人酬勞分配案。</li> <li>4. 通過本公司 108 年員工酬勞分派案。</li> <li>5. 通過本公司 108 年經理人績效評估和年終獎金案。</li> <li>6. 通過本公司 108 年經理人薪資報酬實際發放情形案。</li> <li>7. 通過本公司 109 年經理人薪資報酬估算及調薪案。</li> <li>8. 通過本公司 108 年度營業報告書、財務報告暨合併財務報告。</li> <li>9. 通過本公司擬發行國內第一次有擔保轉換公司債。</li> </ol>
董事會	109.03.03	<ol style="list-style-type: none"> <li>1. 通過本公司 109 年經理人黃雅雯薪資報酬估算案。</li> <li>2. 通過本公司 108 年度盈餘分派案。</li> <li>3. 通過本公司 108 年度「內部控制有效性考核」結果及「內部控制制度聲明書」。</li> <li>4. 通過本公司「公司章程」修訂案。</li> <li>5. 通過本公司「經營策略暨風險管理委員會組織規程」制訂案。</li> <li>6. 通過本公司「誠信經營作業程序及行為指南」修訂案。</li> <li>7. 通過本公司「企業社會責任實務守則」修訂案。</li> <li>8. 通過本公司「公司治理實務守則」修訂案。</li> <li>9. 通過召開 109 年股東常會。</li> <li>10. 通過依公司法第 172 條之 1 規定，訂定受理股東提案期間暨受理處所。</li> </ol>

(十二)最近年度截至年報刊印日止董事或監察人對董事會通過重要決議有不同意見且有記錄或書面聲明者，其主要內容：無。

(十三)最近年度及截至年報刊印日止，與財務報告有關人士(包括董事長、總經理、會計主管、財務主管、內部稽核主管、公司治理主管及研發主管等)辭職解任情形：無。

## 五、會計師公費資訊

### (一) 會計師公費資訊

會計師事務所名稱	會計師姓名		查核期間	備註
安侯建業聯合會計師事務所	尹元聖	陳雅琳	108.1.1~108.12.31	無

金額單位：新台幣千元

金額級距		公費項目	審計公費	非審計公費(註)	合計
1	低於 2,000 千元			5	5

2	2,000 千元 (含) ~4,000 千元	2,060	-	2,060
3	4,000 千元 (含) ~6,000 千元	-	-	-
4	6,000 千元 (含) ~8,000 千元	-	-	-
5	8,000 千元 (含) ~10,000 千元	-	-	-
6	10,000 千元 (含) 以上	-	-	-

註：本公司非審計公費係為交通、雜項費用等 5 千元。

- (二) 給付簽證會計師、簽證會計師所屬事務所及其關係企業之非審計公費為審計公費之四分之一以上者，應揭露審計與非審計公費金額及非審計服務內容：不適用。
- (三) 更換會計師事務所且更換年度所給付之審計公費較更換前一年度之審計公費減少者，應揭露更換前後審計公費金額及原因：不適用。
- (四) 審計公費較前一年度減少達百分之十以上者，應揭露審計公費減少金額、比例及原因：不適用。

#### 六、更換會計師資訊

除因簽證會計師事務所內部輪調之故而更換會計師外，本公司近二年來未有更換簽證會計師事務所之情形。

七、公司之董事長、總經理、負責財務或會計事務之經理人，最近一年內曾任職於簽證會計師所屬事務所或其關係企業者：無。

八、最近年度及截至年報刊印日止，董事、監察人、經理人及持股比例超過百分之十之股東股權移轉及股權質押變動情形

(一) 董事、監察人、經理人及大股東之股權變動情形

單位：股

職 稱	姓 名	108 年度		109 年度截至 3 月 28 日止	
		持有股數增 (減) 數	質押股數增 (減) 數	持有股數增 (減) 數	質押股數增 (減) 數
董事長兼總經理及持股比例超過百分之十股東	陳澤民	0	0	0	0
董事	益世華投資股份有限公司 代表人： 劉慧貞	0	0	0	0
董事	益世華投資股份有限公司 代表人： 陳佳琳	0	0	0	0

董事	億元投資 有限公司 代表人: 李滿祥	(39,000)	0	0	0
董事	歐加司塔 投資股份 有限公司 代表人: 李秀慧	0	0	0	0
董事	張鴻仁	0	0	0	0
獨立董事	張春雄	0	0	0	0
獨立董事	孫紹文	0	0	0	0
獨立董事	蔡淑梨	0	0	0	0
監察人	榮金營造 工程股份 有限公司 代表人: 黃湘民	0	0	103,000	0
監察人	蔡碧珠	0	0	102,000	0
監察人	王錫傑	0	0	0	0
資深處長	鄭柏棠	0	0	0	0
副總經理	王昭懿	0	0	0	0
副總經理	林耀庭	0	0	0	0
協理	陳佳琳	0	0	0	0
財務經理	陳銘策	0	0	0	0

(二)股權移轉與關係人資訊：無。

(三)股權質押與關係人資訊：無。

九、持股比例占前十名之股東，其相互間具有關係人或為配偶、二等親以內之親屬關係之資訊

109年3月28日；單位：股；%

姓名	本人持有股份		配偶、未成年子女持有股份		利用他人名義合計持有股份		前十大股東相互間具有財務會計準則公報第六號關係人或為配偶、二親等以內之親屬關係者，其名稱或姓名及關係。		備註
	股數	持股比例	股數	持股比例	股數	持股比例	名稱(或姓名)	關係	
陳澤民	6,622,111	14.19	3,975,008	8.51	-	-	劉慧貞	配偶	-
							陳佳琳	二親等以內親屬	
							陳玉珊	二親等以內親屬	
							益世華投資股份有限公司	為該公司代表人	
							陀德投資有限公司	代表人為二親等以內之親屬	
益世華投資股份有限公司	10,163,443	21.77	-	-	-	-	陳澤民	為該公司代表人	-
							劉慧貞	為該公司董事	
							陳佳琳	為該公司董事	
							陳玉珊	為該公司監察人	
益世華投資股份有限公司代表人：陳澤民	6,622,111	14.19	3,975,008	8.51	-	-	劉慧貞	配偶	-
							陳佳琳	二親等以內親屬	
							陳玉珊	二親等以內親屬	
							陀德投資有限公司	代表人為二親等以內之親屬	
劉慧貞	3,975,008	8.51	6,622,111	14.19	-	-	陳澤民	配偶	-
							陳佳琳	二親等以內親屬	
							陳玉珊	二親等以內親屬	
							益世華投資股份有限公司	為該公司董事	
							陀德投資有限公司	代表人為二親等以內之親屬	
陀德投資有限公司	3,050,000	6.53	-	-	-	-	陳玉珊	為該公司代表人	-
							陳澤民	代表人為二親等以內之親屬	
							劉慧貞	代表人為二親等以內之親屬	
							陳佳琳	代表人為二親等以內之親屬	
陀德投資有限公司代表人：陳玉珊	1,806,375	3.87	-	-	-	-	陳澤民	代表人為二親等以內親屬	-
							劉慧貞	代表人為二親等以內之親屬	
							陳佳琳	代表人為二親等以內之親屬	
							益世華投資股份有限公司	代表人為二親等以內之親屬	
陳佳琳	1,911,843	4.09	-	-	-	-	陳澤民	二親等以內親屬	-
							劉慧貞	二親等以內親屬	
							陳玉珊	二親等以內親屬	
							陀德投資有限公司	代表人為二親等以內之親屬	
							益世華投資股份有限公司	為該公司董事	

姓名	本人持有股份		配偶、未成年子女持有股份		利用他人名義合計持有股份		前十大股東相互間具有財務會計準則公報第六號關係人或為配偶、二親等以內之親屬關係者，其名稱或姓名及關係。		備註
	股數	持股比例	股數	持股比例	股數	持股比例	名稱(或姓名)	關係	
陳玉珊	1,806,375	3.87	-	-	-	-	陳澤民	二親等以內親屬	-
							劉慧貞	二親等以內親屬	
							陳佳琳	二親等以內親屬	
							陀德投資有限公司	為該公司代表人	
							益世華投資股份有限公司	為該公司監察人	
億元投資股份有限公司	518,950	1.11	-	-	-	-	-	-	
億元投資股份有限公司代表人：簡光煬	-	-	-	-	-	-	-	-	
管葉秀英	407,641	0.87	-	-	-	-	-	-	
梁雲卿	349,280	0.74	-	-	-	-	-	-	
歐加司塔投資股份有限公司	252,285	0.54	-	-	-	-	-	-	
歐加司塔投資股份有限公司代表人：李秀慧	-	-	-	-	-	-	-	-	

註1：應將前十名股東全部列示，屬法人股東者應將法人股東名稱及代表人姓名分別列示。

註2：持股比例之計算係指分別以自己名義、配偶、未成年子女或利用他人名義計算持股比例。

註3：將前揭所列示之股東包括法人及自然人，應依發行人財務報告編製準則規定揭露彼此間之關係。

十、公司、公司之董事、監察人、經理人及公司直接或間接控制之事業對同一轉投資事業之持股數，並合併計算綜合持股比例：無。

## 肆、募資情形

### 一、股本來源：

#### (一)股本形成經過

#### 1. 公司最近五年度及截至公開發行說明書刊印日止股本變動之情形。

109年3月28日；單位：仟股；新台幣千元

年 月 (註 1)	發 行 價 格	核 定 股 本		實 收 股 本		備 註		
		股 數	金 額	股 數	金 額	股 本 來 源	以 現 金 以 外 之 財 產 抵 充 股 款 者	其 他
98/9	10	10,000	100,000	5,075	50,750	盈餘轉增資 15,750	無	註 2
99/9	10	10,000	100,000	7,004	70,035	盈餘轉增資 19,285	無	註 3
100/9	10	10,000	100,000	10,000	100,000	盈餘轉增資 29,965	無	註 4
101/10	10	50,000	500,000	16,500	165,000	盈餘轉增資 65,000	無	註 5
101/11	25	50,000	500,000	20,000	200,000	現金增資 35,000	無	註 6
102/7	10	50,000	500,000	25,000	250,000	盈餘轉增資 50,000	無	註 7
102/7	10	50,000	500,000	30,250	302,500	資本公積轉 增資 52,500	無	註 7
102/12	20.22	50,000	500,000	34,000	340,000	現金增資 37,500	股票抵繳股款 \$60,699	註 8
103/8	10	50,000	500,000	42,500	425,000	盈餘轉增資 85,000	無	註 9
105/1	95	50,000	500,000	46,667	466,670	現金增資 41,670	無	註 10

註 1：係以變更登記核准日期為據。

註 2：98年9月18日府產業商字第09888327220號核准函。

註 3：99年9月14日府產業商字第09987573910號核准函。

註 4：100年9月13日府產業商字第10087416410號核准函。



註5：101年10月12日府產業商字第10188634900號核准函。

註6：101年11月6日府產業商字第10189330700號核准函。

註7：102年7月24日府產業商字第10286208200號核准函。

註8：102年12月19日府產業商字第10290284010號核准函。

註9：103年8月20日府產業商字第10386275310號核准函。

註10：105年1月12日府產業商字第10580337100號核准函。

最近三年度及截至公開發行說明書刊印日止，私募普通股之辦理情形：不適用。

## (二) 股份種類

109年3月28日；單位：股

股份種類	核定股本			備註
	流通在外股份	未發行股份	合計	
記名式普通股	46,667,000	33,333,000	80,000,000	上櫃股票

## (三) 總括申報制度相關資訊

有價證券種類	預定發行數額		已發行數額		已發行部分之發行目的及預期效益	未發行部分預定發行期間	備註
	總股數	核准金額	股數	價格			
-	-	-	-	-	-	-	-

## 二、股東結構

109年3月28日 單位：人；股；%

股東結構數量	政府機構	金融機構	其他法人	個人	外國機構及外國人	合計
人數	-	-	11	3,980	7	3,998
持有股數	-	-	14,367,683	32,046,315	253,002	46,667,000
持股比例	-	-	30.79	68.67	0.54	100.00

### 三、股權分散情形

持 股 分 級	股 東 人 數	持 有 股 數	持 股 比 例 (%)
1 至 999	187	21,194	0.04%
1,000 至 5,000	3,182	6,219,332	13.33%
5,001 至 10,000	357	2,834,497	6.07%
10,001 至 15,000	77	966,977	2.07%
15,001 至 20,000	62	1,129,923	2.42%
20,001 至 30,000	46	1,162,290	2.49%
30,001 至 40,000	27	951,933	2.04%
40,001 至 50,000	9	422,911	0.91%
50,001 至 100,000	28	1,882,128	4.03%
100,001 至 200,000	10	1,334,078	2.86%
200,001 至 400,000	5	1,286,366	2.76%
400,001 至 600,000	2	926,591	1.99%
600,001 至 800,000	-	-	0.00%
800,001 至 1,000,000	-	-	0.00%
1,000,001 以上自行視 實際情況分級	6	27,528,780	58.99%
合 計	3,998	46,667,000	100.00%

### 四、主要股東名單：持股比例達百分之五以上股東或持股比例佔前十名之股東名稱、持股數額及比例

109年3月28日；單位：股；%

主要股東名稱	股份	持有股數	持股比例(%)
益世華投資股份有限公司		10,163,443	21.77
陳澤民		6,622,111	14.19
劉慧貞		3,975,008	8.51
陀德投資有限公司		3,050,000	6.53
陳佳琳		1,911,843	4.09
陳玉珊		1,806,375	3.87
億元投資股份有限公司		518,950	1.11
管葉秀英		407,641	0.87
梁雲卿		349,280	0.74
歐加司塔投資股份有限公司		252,285	0.54

### 五、最近二年度每股市價、淨值、盈餘、股利及相關資料

單位：新台幣元；千股

項	年		107 年度	108 年度	當年度截至 109 年 3 月 31 日
	目				
每股市價	最高		81.5	55.00	54.0
	最低		38.55	34.05	40.5
	平均		57.07	43.02	47.43
每股淨值	分配前		29.43	29.43	29.77
	分配後		25.43	25.43(註)	尚未分配
每股盈餘	加權平均股數		46,667	46,667	46,667
	每股盈餘		4.75	1.52	0.34
每股股利	現金股利		3	1(註)	尚未分配
	無償配股	盈餘配股	0	0(註)	尚未分配
		資本公積配股	0	0(註)	尚未分配
		累積未付股利	0	0	0
投資報酬分析	本益比		17.89	11.66	10
	本利比		19	18.46	14
	現金股利殖利率		8.44	9.2	7.44

註：經董事會擬議，尚待股東會決議。

## 六、公司股利政策及執行狀況

### (一)股利政策

本公司股利發放程序係依據本公司當期之營運狀況、營運資金需求規劃、資本支出預算、內外部整體環境變化，以及兼顧股東利益之因素考量，股利金額由董事會予以擬定，並提請股東會決議後分派之。

本公司股利政策係在不影響公司營運及無其他特殊因素考量之前提下，採取股利

平衡政策；股利之分配（含資本公積配息）佔稅後盈餘比例以不低於 50% 為原則，本公司過去 5 年的股利分配佔稅後盈餘比例在 67%~117% 間。

另依據公司章程規定，現金股利之分派比率不低於當年度股利總額之 10% 為限。

## (二) 本年度股東會擬議股利分配之情形

108 年度擬提撥盈餘新台幣 46,667,000 元配發現金股利，每股配發 1 元，配發至元為止(元以下全捨)。其配發不足一元之畸零數，轉列公司其他收入。

**七、本次股東會擬議之無償配股對公司營業績效之每股盈餘之影響：不適用。**

## 八、員工、董事及監察人酬勞

### (一) 公司章程所載員工、董事及監察人酬勞之成數或範圍

公司章程所訂之股利政策：本公司年度總決算如有盈餘，應先提繳稅款，彌補以往歷年虧損，次提百分之十為法定盈餘公積；但法定公積已達本公司資本總額時，不在此限。公司年度如有獲利，應提撥不低於 3% 為員工酬勞及不高於 3% 為董監事酬勞，但公司尚有累積虧損時，應預先保留彌補數額。

### (二) 本期估列員工、董事及監察人酬勞金額之估列基礎、以股票分派之員工酬勞股數計算基礎及實際分派金額若與估列數有差異時之會計處理

本期估列員工、董事及監察人酬勞金額係以本公司各該段期間之稅前淨利扣除員工及董事及監察人酬勞前之金額乘上本公司章程所訂之員工酬勞及董事及監察人酬勞分派成數為估計基礎，並列報為該年度之營業費用。實際分派金額若與估列數有差異時，依會計估計變動處理，列為次年度損益。

### (三) 董事會通過分派酬勞情形

以現金或股票分派之員工酬勞及董事、監察人酬勞金額。若與認列費用年度估列金額有差異者，應揭露差異數、原因及處理情形。本公司民國 108 年度員工酬勞及董事及監察人酬勞金額為 4,748 千元，及 2,849 千元 (扣除獨立董事已領取之報酬 1,080 千元後，董事(不含獨立董事)及監察人可領取之酬勞為 1,769 千元)；係以本公司各該段期間之稅前淨利扣除員工及董事及監察人酬勞前之金額乘上本公司章程所訂之員工酬勞及董事及監察人酬勞分派成數為計算基礎，並列報為民國 108 年度之營業費用。若實際分派金額與估列數有差異時，則依會計估計變動處理，並將該差異認列為民國 109 年度之損益。以股票分派之員工酬勞金額及占本期個體或個別財務報告稅後純益及員工酬勞總額合計數之比例。民國 108 年度並無以股票分派員工酬勞。

(四)前一年度(108 年度)員工、董事及監察人酬勞之實際分派情形(包括分派股數、金額及股價)、與其認列員工、董事及監察人酬勞有差異者並應敘明差異數、原因及處理情形：

項 目	董事會通過數	實際配發數	差異
員工酬勞-現金	4,748 千元	4,748 千元	-
員工酬勞-股票	- 千元	- 千元	-
董事、監察人酬勞	1,769 千元	1,769 千元	-

108 年配發之員工酬勞以及董事、監察人酬勞，與董事會通過數額並無差異。

九、公司買回本公司股份情形：無。

十、公司債(含海外公司債)辦理情形：無。

十一、特別股辦理情形：無。

十二、參與發行海外存託憑證辦理情形：無。

十三、員工認股權憑證辦理情形應記載事項

(一)員工認股權憑證辦理情形：無。

(二)取得員工認股權憑證之經理人及取得股權憑證可認股數前十大且得認購金額達新台幣三仟萬元以上員工之姓名、取得及認購情形：無。

(三)最近三年及截至年報刊印日止私募員工認股權憑證辦理情形：無。

十四、限制員工權利新股辦理情形應記載事項：

(一)尚未全數達既得條件之限制員工權利新股辦理情形及對股東權益之影響：不適用。

(二)取得限制員工權利新股之經理人及取得股數前十大之員工姓名及取得情形：不適用。

十五、併購或受讓他公司股份發行新股辦理情形：

(一)併購辦理情形：無。

(二)受讓他公司股份發行新股尚在進行中之辦理情形：無。

十六、資金運用計畫執行情形

截至年報刊印日之前一季止，前各次發行或私募有價證券執行情形：

本公司最近一次辦理現金增資發行新股，係於 105 年 1 月，並業已於 105 年第一季依原定資金運用進度將資金用以支應業務上資金之需求，累計實際支用金額已達 395,865 千元，實際執行進度為 100%。本公司於此次計畫用於充實營運資金 395,865 千元，已全數支用完畢。相關財務比率均較增資前改善，增資效益達成情形良好。

## 伍、營運概況

### 一、業務內容

#### (一)業務範圍

##### 1. 公司所營業務之主要內容：

營業項目代碼	營業項目
IG01010	生物技術服務業。
C802041	西藥製造業。
F108021	西藥批發業。
F208021	西藥零售業。
CF01011	醫療器材製造業。
F108031	醫療器材批發業
F208031	醫療器材零售業
F108040	化粧品批發業。
F208040	化粧品零售業。
F102170	食品什貨批發業
F203010	食品什貨、飲料零售業。
F401010	國際貿易業。
I103060	管理顧問業。
I199990	其他顧問服務業。(藥品製造顧問業)
IZ06010	理貨包裝業。
G801010	倉儲業。
ZZ99999	除許可事業外，得經營法令非禁止或限制之業務

##### 2. 營業比重：

依藥品(產品)分類別、產品使用科別、銷售對象通路別營收比重表列如下：

##### (1) 依藥品(產品)分類別營業比重

單位：千元；%

主要產品	年度	106 年度		107 年度		108 年度	
		銷售金額	營業比重	銷售金額	營業比重	銷售金額	營業比重
處方藥品		1,660,205	96.78	1,621,119	95.97	1,471,423	95.54
非處方藥品		48,530	2.83	55,574	3.29	55,023	3.57
醫療器材		2,228	0.13	1,281	0.08	993	0.07

保健食品	908	0.05	4,778	0.28	4,955	0.32
醫療用品	1,058	0.06	1,319	0.08	1,135	0.07
其他	2,610	0.15	5,053	0.30	6,535	0.43
合計	1,715,539	100.00	1,689,124	100.00	1,540,064	100.00

(2) 依產品使用科別營業比重

單位：千元；%

年度 產品使用科別	106 年度		107 年度		108 年度	
	銷售金額	營業比重	銷售金額	營業比重	銷售金額	營業比重
小兒科	1,230,878	71.75	1,182,946	70.03	1,010,517	65.62
神經內科	184,384	10.75	139,329	8.25	124,959	8.11
心臟內科	153,960	8.98	201,432	11.93	229,147	14.88
腸胃內科	94,709	5.52	105,537	6.25	114,035	7.40
皮膚科	28,714	1.67	28,707	1.70	30,107	1.96
毒物科	5,978	0.35	9,212	0.55	8,127	0.53
麻醉科	5,224	0.30	5,677	0.34	6,001	0.39
感染科	1,589	0.09	840	0.05	508	0.03
婦產科	3,141	0.18	3,061	0.18	3,365	0.22
口腔醫學科	1,058	0.06	1,319	0.08	1,136	0.07
外骨科	948	0.06	962	0.06	909	0.06
腎臟內科	526	0.03	240	0.01	655	0.04
血液科	3,509	0.20	2,806	0.17	2,567	0.17
腫瘤醫學科	89	0.01	17	0.00	0	0
胸腔內科	69	0.00	56	0.00	35	0
眼科	0	0.00	0	0	0	0
其他	763	0.05	6,983	0.40	7,996	0.52
合計	1,715,539	100.00	1,689,124	100.00	1,540,064	100.00

(3) 依銷售對象通路別營業比重

單位：千元；%

年度 銷售對象	106 年度		107 年度		108 年度	
	銷售金額	營業比重	銷售金額	營業比重	銷售金額	營業比重
醫學中心	1,388,009	80.91	1,332,359	78.88	1,193,643	77.51
區域醫院	154,952	9.03	188,144	11.14	157,252	10.21

銷貨對象 \ 年度	106 年度		107 年度		108 年度	
	銷售金額	營業 比重	銷售金額	營業 比重	銷售金額	營業 比重
地區醫院	81,837	4.77	46,369	2.74	51,562	3.35
診所	30,833	1.80	53,027	3.14	62,390	4.05
藥局	15,525	0.90	24,974	1.48	22,829	1.48
其他	44,383	2.59	44,251	2.62	52,388	3.40
合計	1,715,539	100.00	1,689,124	100.00	1,540,064	100.00

### 3. 公司目前之商品(服務)項目：

本公司銷售產品涵蓋消化系統、神經系統、肌肉系統、循環系統、呼吸系統、生殖系統、內分泌系統及皮膚等人體主要生理系統，且特別專注在各種醫療上的特殊需求。本公司目前之產品使用科別為：小兒科、腸胃科、神經科、心臟科、皮膚科、毒物科、口腔醫學科、婦產科、麻醉科、外骨科、新生兒科、腫瘤科、胸腔科、耳鼻喉科、腎臟科和其他科等。106 至 108 年度本公司銷售醫院各科別營收淨額及比例請參見前項表(2)。

本公司另積極推廣醫院及特定企業自主儲備必要專用解毒劑品項；有快速檢驗試劑產品供應全國各大醫院與診所；以及開發經營保健食品與醫療用品，透過全國各大醫院、藥局、診所和一般消費大眾醫療用品店通路銷售。106 至 108 年度本公司銷售通路別營收淨額及比例請參見前項表(3)。

### 4. 計畫開發之新商品：

新產品開發	①新增藥品代理經銷品項：一般處方藥、特殊醫療用藥、保健產品、皮膚醫療產品、體外檢驗試劑。 ②透過子公司科進製藥自力研發新藥產品：特殊醫療用藥、一般處方藥。降血脂新藥 EX028「脂妙清軟膠囊 1000 毫克 Omacor (Omega-3-AcidEthyl Esters 90) Soft Capsules 1000mg」已於 105 年 7 月正式上市；失智症和輕度阿茲海默氏症新藥 EX039 於 108 年申請第二期臨床試驗。
市場擴展	①將所代理經銷藥品之銷售區域由原台灣市場為主，持續向其他亞洲國家擴張。 ②將子公司科進製藥自力研發生產的藥品之銷售區域由原台灣市場為主，持續向其他亞洲國家擴張出口。

## (二)產業概況

### 1. 產業之現況與發展：



全球先進國家或發展中國家，老年人口快速成長、飲食精緻化、經濟活動造成的環境污染、工作壓力、都市化的人際關係疏離，導致了高血壓、高膽固醇、糖尿病等慢性疾病、憂鬱症及癌症等疾病迅速成長，也因而造成藥品市場對於三高用藥、神經精神疾病用藥等慢性病藥品及癌症藥品的需求不斷增加。

環境的變化造成了傳染病源的變異加快，各種不同的抗藥性細菌如肺結核菌，及不斷有新的病毒快速出現，譬如伊波拉病毒、HIV 病毒、每年變異的新型流感病毒 H1N1、中東呼吸症候群冠狀病毒 MERS、和 2020 年造成全球大流行的新型冠狀病毒 Covid-19 等，疾病一旦造成全球大流行，抗病毒藥物、快速檢驗試劑、疫苗、醫療設備、及防疫用品的需求大增，讓醫療產業的需求更形迫切。

未來中長期的產業發展趨勢，由於基因解碼的醫學進步，進而逐漸發展至「精準醫療」和「個人化醫療」階段，對於疾病的分類愈來愈細，因此治療藥品的對象也呈現了多元化，甚至必須要先確認病患的基因，才會採取最適合的治療方式。因而也逐漸形成了類別疾病病人數變少，藥品的品項愈來愈多，但是治療目標愈明確而限定治療對象的現象。

表 1:全球前 10 大治療藥分類領域

單位：億美元

藥品領域	2018 年銷售額
癌症用藥	995
降血糖用藥	787
呼吸疾病用藥	605
自體免疫用藥	535
抗生素和疫苗	406
凝血用藥	398
疼痛疾病用藥	397
精神疾病用藥	355
免疫疾病用藥	342
高血壓用藥	299

人口數量及年齡結構的變化為決定國家發展的重要關鍵。根據內政部統計，臺灣已於 2018 年邁入高齡社會(老年人口占總人口比率超過 14%)，預計將於 2026 年成為超高齡社會(超過 20%)，由高齡化速度將超過日本、美國、法國及英國等國家，而與韓國、及新加坡等國之預估時程相當。依據國家發展委員會出版的「2018 年至 2065 年人口推估」報告，65 歲以上老年人口所占比率將由 2018 年之 14.5%，增加至 2065 年之 41.2%，屆時老年人口將擴大為幼年人口的 4.5 倍。根據不同生育水準假設，我國人口將於 2020 至 2027 年間達最高峰後轉為負成長。由於我國生活水平與醫療技

術、公共衛生等持續進步，國人健康養生觀念逐漸盛行，預估未來各年齡別死亡情形均能持續改善。由以 2018 年人口結構為基準所計算之標準化死亡率可知，2018 年粗估死亡率為 7.5%，預估至 2065 年將降為 4.9%。壽命延長將增加醫療保健、糧食與清潔用水等資源、能源的需求。因此醫療產業一直是過去及未來最重要的產業。

分析近年之國內發展態勢，我國生技產業經營規模逐年擴張，政府核定多項生技產業推動方案，現階段生技產業係以藥品、醫療器材、應用生技及健康福祉四大領域為發展主軸。國內生技公司因應臨床試驗與產品上市及市場拓展之需要，異業積極跨入生技產業，帶動國內生技營業額和投資額的增加。2018 年我國生技產業民間投資額超過新台幣 552.64 億元，相較 2017 年成長 5%。行政院國家發展基金配合政策投資生技產業，至 2018 年投資金額超過新台幣 113 億元。

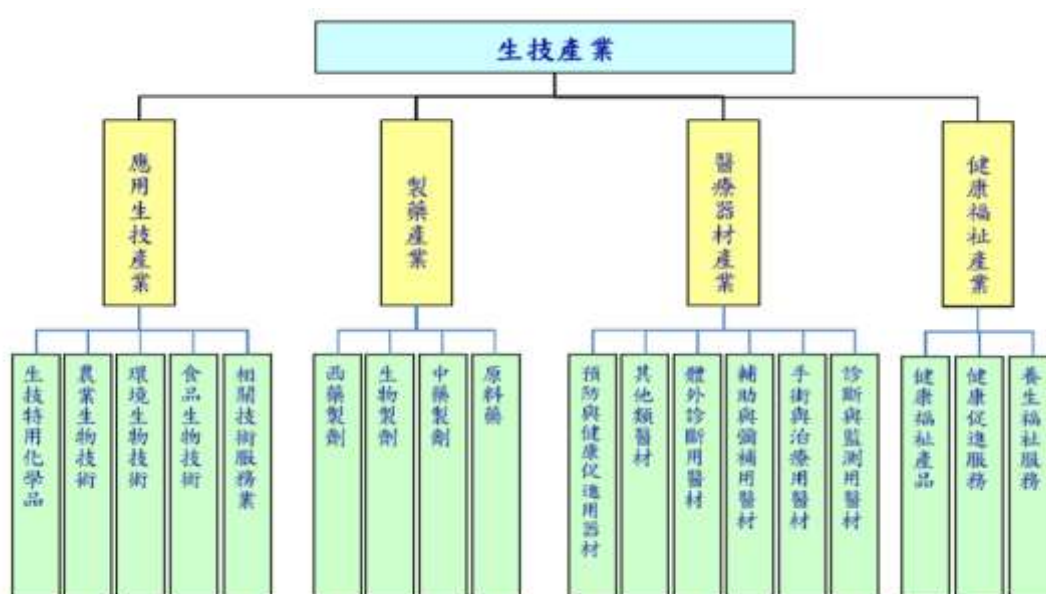


圖 1：我國生技產業範疇(製造業及相關技術服務業)

資料來源：經濟部工業局

2018 年我國生技產業營業額為新台幣 5,148 億元，整體約比 2017 年成長 5.6%，其中醫療器材營業額為新台幣 1,592 億元，製藥業為新台幣 803 億元，應用生技為新台幣 1,047 億元，健康福祉為新台幣 1,706 億元。

從現況得知，健康福祉產業雖然屬於內需型產業項目，但是隨著我國高齡人口增加，帶動健康福祉相關產品之需求，年均複合增長率 10%。應用生技產業來自食品生技的帶動，以及廠商策略聯盟，帶動外銷業績，年均複合增長率 7%，醫療器材產業由於外銷導向的發展，使得該產業營業額穩持穩定年均複合增長率 6.5%。製藥產業營業額自 2012 年新台幣 800 億元，增加到 2018 年的新台幣 803 億元，呈現持平趨勢，包含受到國內健保價格的壓抑調整，藥品在外銷市場的審查登記制度導致拓展不易，以及既有市場上的價格競爭，新藥推廣的營收貢獻需要時間等，面臨許多挑戰。

單位：新臺幣億元



圖 2：我國生技產業營業額成長趨勢

資料來源：經濟部生技醫藥產業發展推動小組、財團法人醫藥工業技術發展中心，財團法人工業技術研究院產業科技國際策略發展所，2019 年

### ① 一般處方藥品

全球藥品市場隨著品牌藥專利逾期及新藥核准上市的數量持續增加，美國藥品市場的需求增加，驅動全球藥品市場的成長。依據 IQVIA 公司的統計，2018 年全球藥品市場銷售額約為 1.20 兆美元，約比 2017 年成長 6.1%，亦扭轉近年成長率逐年下滑的趨勢，各區域市場的藥品銷售額分析，美國依然為全球最大的藥品市場，2018 年美國藥品市場的銷售額達到 4,849 億美元，複合年成長率 7.2%，中國大陸藥品市場規模占美國藥品市場的比例由 2012 年到 2018 年間，緩步增加至 28%，預估 2023 年將為 27%，顯示中國大陸藥品市場未來成長有趨緩趨勢。日本則受到藥品價格的降低及醫療費用的限制等影響，占美國市場的比例由 2012 年的 24%，降低到 2018 年的 18%，預估 2023 年更將減少到 12%。如表 2 所示：

表 2：2018 年全球藥品銷售區域分布

單位：億美元，%

地區別	2018 年銷售額	2014~2018 複合年成長率	2019~2023 複合年成長率
已開發國家	8,000	5.7%	3~6%
美國	4,849	7.2%	4~7%
歐洲五國	1,775	4.7%	1~4%
日本	864	1.0%	(-3)~0%
新興醫藥國家	2,859	9.3%	5~8%

其他	1,189	3.2%	2~5%
合計	12,048	6.3%	3~6%

資料來源：The Global Use of Medicine in 2019 and Outlook to 2023, IQVIA, 2019 年 1 月。

依據 EvaluatePharma 公司以全球前 500 大生技製藥公司的處方藥銷售額進行統計，2019 年全球處方用藥銷售額預估為 8,440 億美元，約比 2018 年成長 2.0%，預估 2020 年全球處方用藥銷售額為 8,930 億美元，約比 2019 年成長 5.7% 且未來趨勢預估複合年均增長率為 6.9%。如圖 3 所示：

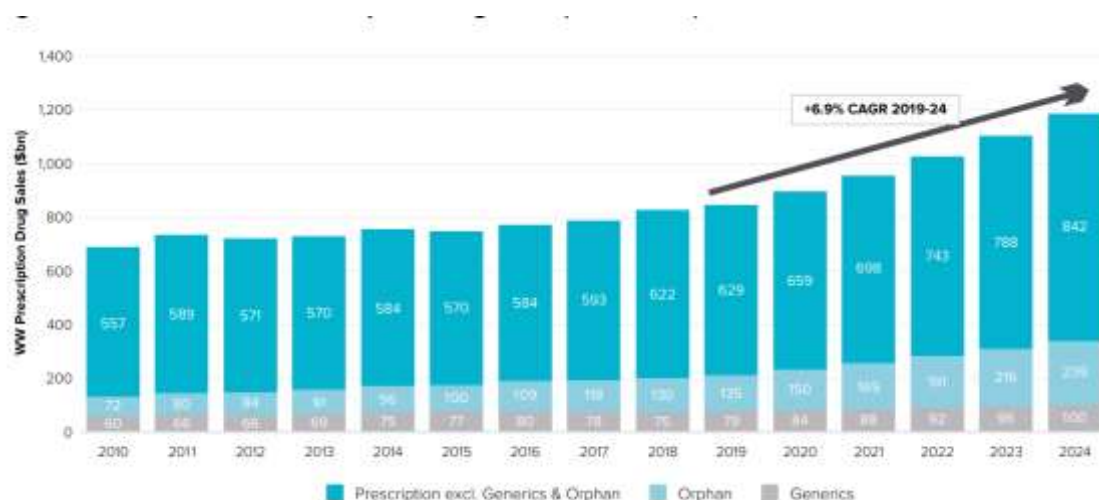


圖 3：全球處方藥品市場規模

資料來源：World Preview 2019, Outlook to 2024, EvaluatePharma, May 2019

我國製藥產業包含西藥製劑、原料藥、中藥及生物製劑等領域，其中西藥製劑為製藥產業最大的領域，2018 年製藥產業營業額達到新台幣 803 億元，相較前一年呈現持平。我國西藥製劑早期多從事已逾專利期限之學名藥開發，政府開始規劃推動生技產業發展後，將新藥列為重點項目，培育了一批具有新藥研發能量的公司，現在學名藥仍是西藥產業主要的營收來源，估計未來新藥在製藥產業的營收貢獻度會緩步增加。

## ② 特殊醫療處方藥品

早期由於罕見疾病用藥的使用量不大，加上新藥上市的條件繁瑣及投入的資源相當大，因此對於藥廠的誘因不大。但是基於人權的需要，美國率先在 1983 年提出「孤兒藥法 Orphan Drug Act」鼓勵發展孤兒藥，日本和歐盟則分別在 1993 年、2000 年通過孤兒藥相關法案，台灣「罕見疾病防治及藥物法」則在 2000 年 2 月 9 日三讀通過。

孤兒藥藥品自從美國提出「孤兒藥法」鼓勵廠商研發罕見疾病藥物以來，醫藥市

場在這塊領域的發展，產生了重大的鼓舞作用，也使得這方面的藥廠在資本市場上愈來愈受投資人的注目。全球在 2018 年全球孤兒藥銷售額約為 1,300 億美元，佔全球處方藥銷售市場 15.7%，相較於整體處方藥市場，孤兒藥市場成長更穩定，預計全球孤兒藥市場規模與市場佔比將持續上升，至 2024 年市場規模將達 2,390 億美元，佔全球處方藥銷售市場 20.3%，顯示出孤兒藥已成為藥品市場成長主要動力之一。

另外，上述所稱之罕見疾病，意指罹患率極低、人數極少的疾病。其中大部份為遺傳代謝性疾病，只有部份為非遺傳性或原因不明的疾病。根據美國「孤兒藥法」之界定，凡是美國境內罹病人數少於二十萬人之疾病，即屬於罕見疾病；日本「孤兒藥法」則界定為，疾病人數少於五萬人者屬之。我國則在 2000 年 2 月 9 日正式頒布「罕見疾病防治及藥物法」，而依「罕見疾病及藥物審議委員會」的公告，其疾病盛行率為萬分之一以下作為我國罕見疾病認定的標準(資料來源：89 年 08 月 09 日衛署保字第 080009924 號函公告)。

以罕見疾病的種類，一般認為有大約 7,000 種的可能性存在，已確認的大約為 1,200 種左右，但是約只有 200 種藥物用於治療或維護病患生命，可見在未來仍有相當多的機會發展孤兒藥，以救治各種罕見疾病患者。目前台灣政府認定的罕見疾病截至 2019 年 1 月 15 日止，政府公告罕見疾病種類共 223 種，而共有 103 種藥物被核定為罕見疾病用藥。國內罹患罕見疾病之人數，依照國民健康署至 2019 年 11 月的罕見疾病通報個案數，為 19,709 人，其中 2,759 位過世 (資料來源：財團法人罕見疾病基金會)。並且隨著檢驗技術及政策鼓勵下，會有愈來愈多的患者出現。在 2018 年，我國健保藥品總支出為新台幣 1,957 億元，罕見疾病實際藥費支出為新台幣 58.68 億元，佔該年度健保藥費支出約 3%。

特殊疾病需求，係指若干疾病，尤其是部份種類的癌症，其病人數不多，在美國或歐洲其他國家被認定為罕見疾病，但在我國則可能因為無法判定為「遺傳性或基因突變」或非「診療困難性」，而無法被認定為罕見疾病，我國的罕見疾病之認定，除以疾病盛行率萬分之一以下為參考基準外，需經罕見疾病及藥物審議會之審議認定，並以是否為「遺傳性或基因突變」及「診療之困難性」為考量基礎。另依據 99 年 9 月 10 日罕見疾病及藥物審議會第 24 次會議決議：新增 3 項罕病審議認定排除條款，不可申請及認定為罕見疾病，包括：A.人為外在因素所造成之疾病或傷害，例如：重大交通事故、公害及食品中毒事件等；B.後天因素所引起之疾病或傷害，例如：傳染性疾病、因腫瘤所引起之相關疾病等；C.癌症(資料來源：衛生福利部國民健康署公告)。是故，一些病患人數較少的特殊疾病治療藥品自然也無法在台灣申請為罕見疾病藥品，而必須以一般藥品的方式申請許可證，由於台灣市場規模不大，國際大藥廠不會將台灣列為重要的產品開發和執行臨床試驗地點，對這些病患是否能儘早獲得先進的治療藥品，仍有其急迫的需求。

### ③ 專用解毒劑產品

處方藥之中，急性毒藥物中毒專用解毒劑市場現況簡述如下：根據衛生福利部全國解毒劑儲備網資訊顯示，自 1958 年起，解毒劑的使用與儲備即受到歐美先進國家的重視。如遇重大災難和中毒突發事件，解毒劑必須在短時間內大量集中以供使用。因此，解毒劑儲備系統建立之必要性，是各國一致性的共識。在解毒劑的儲備系統建立方面，各國的儲備方式會依據國情、文化、經濟等因素發展一套適合自己國家的儲備模式。雖不同的儲備模式可能面臨某種程度的限制與瓶頸，但是專用解毒劑儲備系統是預防無藥可以急救之唯一的方式。

衛生福利部自 2000 年度起於臺北榮民總醫院成立「緊急醫療特定解毒劑管控中心」，藉由此中心之成立，進行「全國解毒劑儲備網」之建制，一以落實特定解毒劑的管控及儲備，解決醫院無特定解毒劑進行中毒緊急急救之困境，二以逐步建構完整之中毒預防體系(圖 4)，進而加強處理大型毒化災害之急救因應能力，減少國人因中毒所引起的傷亡，達成縮短中毒醫療療程，以及提昇中毒醫療品質的目標。



圖 4：全國解毒劑儲備網

(出處：全國解毒劑儲備網網站 <http://www.pcc.vghtpe.gov.tw/antidote/index.htm>)

#### ④ 快速檢驗試劑

快速檢驗試劑在醫療產品的分類上，屬於醫療器材的一環，2018 年全球的醫材市場規模約 3,891 億美元，隨著高齡族群生理衰退帶來的醫療需求增加，醫療器材市場未來仍將持續成長，預估 2021 年全球醫療器材市場規模將達到 4,625 億美元。2018 年全球醫療器材區域市場仍以美洲地區為主，占全球的 47.5%；其次依序為西歐地區，占全球市場的 25%；亞太地區占全球市場的 21%；中歐與東歐占 4%；中東與非洲則占 2.5%，區域市場排名無變化，如圖 5 所示。



圖 5：全球醫療器材市場規模分布

資料來源：BMI 2019；工研院產科國際所，2019 年 5 月

我國生技產業中「醫療器材產業」為發展最為快速的領域，2018 年我國醫療器材產業營業額達到新台幣 1,592 億元，較 2017 年成長 8.8%。而以醫療器材進口金額來看，總金額由 2014 年的新台幣 672 億元成長到 2018 年的新台幣 790 億元。進口第二大產品品項為「其他診斷或實驗用試劑」，包含驗孕試劑、藥物濫用試劑、尿酸檢驗試劑等產品，因該類產品是與大廠進口之體外診斷儀器配合，因此會長期搭配購買，成為進口重要項目。2018 年總進口額約為新臺幣 66.2 億元，占總進口值的 9%，較 2017 年成長 12%。

#### ⑤ 藥妝及保健食品

在歐洲觀察市場研究諮詢機構歐睿國際 (Euromonitor International) 調查台灣化妝品市場概況資料中，從各商品類別佔比來看，1,200 億市場規模中，皮膚保養品約佔 50% 以上，彩妝類近 20%，髮用品近 9%，面膜 5%，香水 4%。在購買上，歐睿國

際的調查數據亦指出，台灣消費者偏好購買通路依序是百貨公司(25%)、藥妝店(10%)、直銷(10%)、網路購物(11%)，隨著時代進步及生活水準提升，國人對於美妝需求越趨重視，加上 107 年 3 月底我國正式邁入高齡社會，對保健品及醫療用品的需求日益升高，致藥妝零售業營業額近 10 年平均年成長率為 2.9%，高於整體零售業之 2.4%，商品開架式陳列及提供試用，並有藥師及美容顧問專業諮詢服務，方便消費者體驗及選取最適商品。

食品生技係從動植物及礦物等資源中利用生物技術萃取具保健功效的成分，製成可供人類食用的機能性食品或保健食品，具有較高的營養保健成分，產品涵蓋保健食品以及通過醫藥食品主管機關審查取得認證的健康食品。Research And Markets 研究報告指出，到了 2025 年，全球膳食補充劑(Dietary Supplements)的市場規模，將達到 1946.3 億美元(約為 5 兆 7,542 億新臺幣)，複合年成長率為 7.8%。我國保健食品市場規模有增無減，預測 2019 年台灣膳食補充劑的市場規模約為新台幣 810 億元，成長率近 9%，其中膠囊、錠狀型態約佔 20%、口服/沖泡顆粒粉末(含業務用)約佔 12%，微生物類來源保健食品產值約佔 28.1%、植物漢方或草本來源保健食品產值佔比約達 17.2%、動物來源保健食品產值約達 9.6%。綜上所述國內整體產值及其市場需求值仍有逐年成長趨勢，顯見健康意識抬頭，仍有新的消費者進入市場，增加了保健食品之需求量及其產能，使得國內保健食品市場規模逐年擴大。

## 2. 上、中、下游之關聯性：

我國製藥產業鏈從上、中、下游區分，包括原材料、原料藥、西藥及中藥製劑、通路及品牌商。上游以生產原材料(如化學品、天然植物、礦物、微生物菌種及相關組織細胞等)及中西主成分原料藥(原料藥製程包括從天然物經發酵培養、萃取分離、純化，或從一般化學品經有機合成、分離純化)為主，中游為中西藥製劑之供應商(製劑製程為原材料加上賦形劑、崩散劑、黏著劑等製劑輔料，再加工成方便使用的劑型)，下游為及藥品代理銷售與通路商。

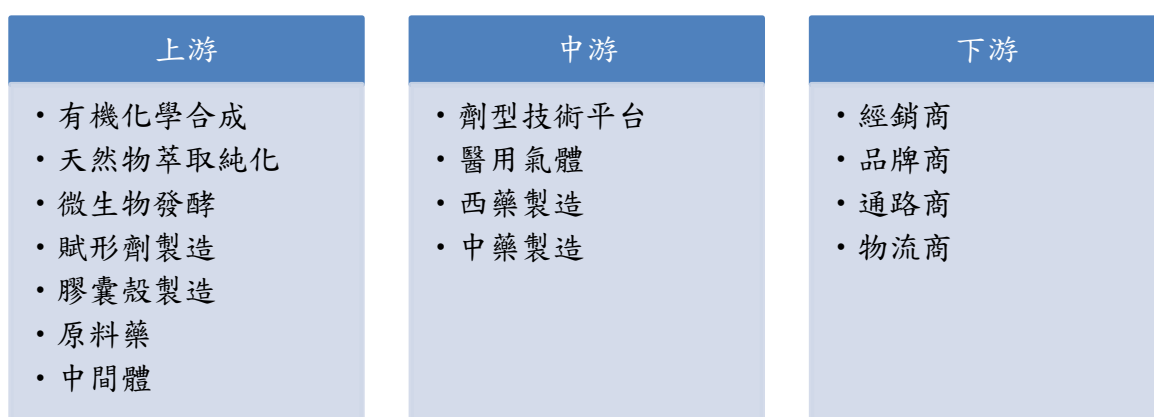
上游廠商係從事醫藥品原料之製造以及新藥開發。原材料包括一般化學品、天然動植物抽取、微生物菌種、發酵及基因工程或細胞融合之蛋白質相關的組織細胞等，其中以一般化學原料占大宗。原料藥工業包含有機化學合成、天然物萃取純化、微生物的發酵或發酵後半合成，主要製程技術在回收、萃取、分離、純化及製劑配方。由一般化學品製備者，主要製程技術為複雜的有機合成及分離純化，廠商包含台灣神隆、生泰合成、中化合成、台耀化學、旭富製藥等。食藥署積極監督國內藥廠原料藥使用情況，要求所有的製劑藥品皆須使用通過 GMP 認證原料藥並完成來源登錄，以維護藥物原料品質。國內原料藥廠除了少部份供國內使用外，大部分以外銷為主。截至 2018 年底共有 27 間原料藥工廠通過 PIC/S GMP 認證，原料藥公司計有 22 家。

中游廠商為製劑廠商，由原料藥加工生產為方便使用的劑型，包含永信藥品、台



灣東洋、中國化學、生達化學、信東...等將近 200 家，截至 2018 年底通過 PIC/S GMP 評鑑之西藥製劑廠共 141 家，國內製藥公司計有 126 家，台灣製藥產業以生產專利過期學名藥為主，新藥開發較少，國內市場小，產品少量多樣，同質性高、藥價較低、市場競爭激烈。

下游物流暢貨廠商乃提供國內醫院、診所及藥房藥品之配送服務，例如：大昌華嘉、久裕、裕利等。藥品出廠後，可能透過空運、海運及路運等不同管道運送至醫院或藥局，實施 GDP 的目的是確保藥品在儲存及運輸過程中，其品質及包裝完整性得以維持，在合理時間正確運送藥品，並防止偽禁藥進入藥品供應鏈，保障民眾用藥安全，因此食藥署要求所有的藥商及負責配送藥品的物流廠商皆須通過 GDP 認證，截至 2020 年 4 月 8 日，通過 PIC/S GDP 認證的藥商及物流商共 701 家。

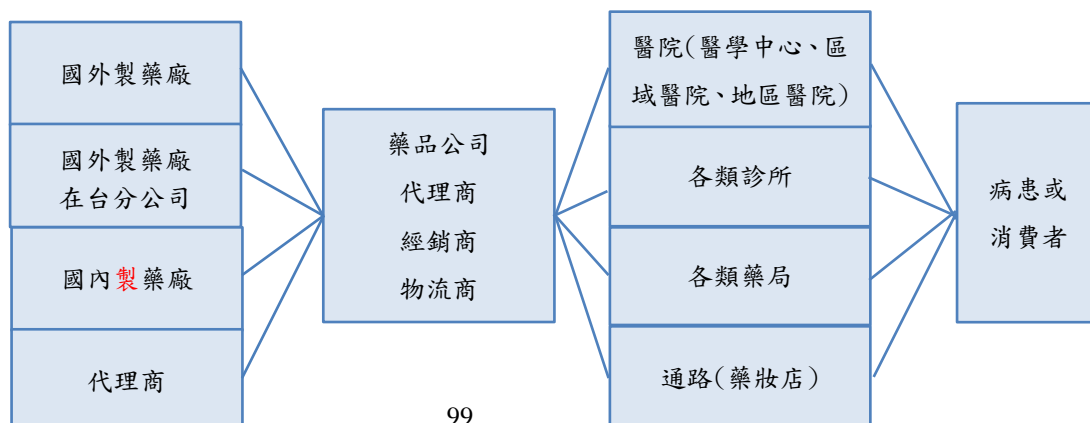


販售藥品業者之上、中、下游關係如下：

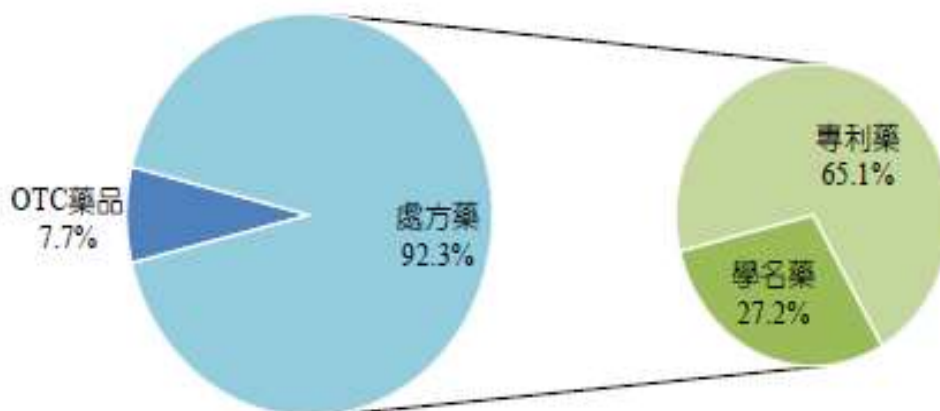
**上游**：藥品供給者，如國內外製藥廠、國內外代理商，其供應價格及貨源都是影響市場供需因素之一。

**中游**：包含代理商、經銷商、物流商等。

**下游**：係指醫師開立處方籤、藥局藥師接受處方籤、或指示用藥調劑，透過全省各醫院、醫療機構(衛生所)、診所、藥局等購買使用，經由醫療通路商(如維康、杏一、大樹等醫療用品專賣店、屈臣氏和康是美藥妝連鎖店等)皆為下游廠商行銷販售藥品公司相關產品。



### (1) 市場趨勢



資料來源：IMS Health, BMI；生物技術開發中心產業資訊組整理

#### 3. 產品發展趨勢及競爭情形分析如下：

依據寰宇藥品資料管理(股)公司(IMS Health)資料，台灣藥品市場主要銷售通路為醫院、診所及藥局，其中醫院通路約占 78.8%，診所約占 6.3%，藥局約占 14.9%。我國藥品市場由處方藥主導，占比約 92.4%，OTC 非處方藥品或保健產品則約占 7.6%。處方藥中以專利藥為主佔 6 成、學名藥佔比近 3 成。健保處方藥來自健保署財務考量影響，自民國 88 年起辦理藥價調查及調整，每二年進行一次藥價調整，以縮小健保價與市場交易價之間之藥價差，以及總額給付政策，影響我國藥品市場成長關鍵因素。

二代健保法修法後，衛福部政策決定自 102 年起試辦「藥費支出目標制」，每年就超出藥費支出目標值額度作為藥價調整額度之上限，103 年調降藥費金額為 56.7 億元（調幅 3.9%），104 年調降藥費金額為 82.1 億元（調幅 5.3%），105 年調降藥費金額為 31.8 億元（調幅 2.1%），至 105 年底已試辦四年。經重新檢討後，新修正方案自 106 年起試辦三年，106 年調降藥費金額為 57.1 億元（調幅為 3.5%），107 年調降藥費金額為 73 億元，108 年調降藥費金額為 58.3 億元（調幅為 3.5%）。藥品費用支出目標制已試行滿八年，政府一方面對藥品品質要求逐年提升，另一方面又連年調降支付價格，對於國內製藥業發展與藥品供應鏈的潛在負面影響值得政府正視。

##### ① 一般處方藥品

本公司之健保處方藥品，主要為腸胃科、神經科、心臟科、皮膚科、婦產科、麻醉科、外骨科等用藥。104 年新上市已獲得健保給付的頭皮癬外用凝膠 - 達來外

用凝膠 2%，並持續投入心臟科及神經科的研究發展，於 106 年 7 月上市全新作用的降三酸甘油酯新藥 Omacor 脂妙清軟膠囊 1000 毫克，及積極投入開發以全球為目標市場的阿茲海默症新藥 EX039，將帶來業績成長的動力。

主要產品適應症如下所示：

治療疾病項目	重要醫療用途
腸胃道疾病	潰瘍性腸炎、便秘、胃腸潰瘍、逆流性食道炎
皮膚科用藥、婦產科用藥	治療皮膚表面黴菌感染(例如:足癬、股癬等)或黴菌引起之陰道感染或脂漏性皮膚炎、頭皮屑
神經、骨科、復健科	脊髓和大腦疾病引起之肌肉痙攣
心臟科	增強心肌收縮力
	高三酸甘油酯(血)症
麻醉、手術相關用藥	術前麻醉、降低手術時心律不整、降低術後因麻醉引起之嘔吐、噁心或相關症狀
風濕免疫科	器官移植抗排斥劑
神經科	癲癇症

## ② 特殊醫療處方藥品

本公司為國內關注罕見疾病的先行者，與醫師和病友一起努力，共同催生我國於 89 年 2 月 9 日《罕見疾病藥物及防治法》公告和實施，是世界第五個立法保障罕見疾病患者與家屬的國家。為加強罕病病人醫療照顧，衛生福利部提供健保給付及罕病醫療補助雙重的安全網：經衛生福利部業公告之罕見疾病，若有病患經通報為罕病個案，該藥品適應症之盛行率低於萬分之一則有機會獲得孤兒藥資格。

然而，越來越多廠商在面臨健保對一般藥品藥價調整的壓縮之下，轉向不列入總額、編列特別預算的孤兒藥市場，除了出現專營孤兒藥市場而成立的國內公司外，近年來國際大藥廠如羅氏、諾華、輝瑞、葛蘭素史克、楊森/嬌生、默克、賽諾菲、武田等等，均以大幅的動作投入研發、併購、資本合作等方式，跨入孤兒藥的市場。

由於我國罕見疾病定義較歐美日各國侷限，根據美國「孤兒藥法 Orphan Drug Act」之界定，凡是美國境內罹病人數少於二十萬人之疾病，即屬於罕見疾病；日本「孤兒藥法」則界定為，疾病人數少於五萬人者屬之；歐盟罕病定義為盛行率二千分之一以下，而在我國罕病法對於罕見疾病的定義為：盛行率在萬分之一以下、遺傳性及診治的困難性，以上述三項指標為原則。另依據衛生福利部國民健康署網站資料：A.人為外在因素所造成之疾病或傷害，例如：重大交通事故、公害及食品中毒事件等；B.後天因素所引起之疾病或傷害，例如：傳染性疾病、因腫瘤所引起之相關疾病等；C.癌症是不能申請認定為罕見疾病。故在醫療上仍有一些特殊疾病，譬如癌症、非遺傳性罕見疾病、特殊醫療用藥或特殊疾病的營養品，因病患人數少，且無

政策誘因，較少藥商願意投入開發此類品項。

即使全球已有藥品供應，但因廠商少，甚至為單一廠商的賣方市場，價格高且議價困難，進而導致健保申請藥價偏高，造成給付困難等等不利於病患的因素，故常常造成病患獲得藥品的時機延誤或失去治療的契機。已申請健保藥價之罕見疾病用藥，依全民健康保險藥品價格調整作業辦法中規定，罕見疾病用藥其支付價格應每二年檢討調整，在政府健保收支捉襟見肘之際，使得罕見疾病用藥的給付價格亦面臨藥價調整政策。

### ③ 專用解毒劑產品

由於專用解毒劑在治療上有其為緊急性，庫存儲備量，及與藥物安全性的考量，因此解毒劑種類與適當及適量的庫存有其需要。但因藥品均有一定的庫存效期，因此常見過期的解毒劑，造成浪費及管理的不方便，因此如何更精確、更快速地提供專用有效解毒劑給使用單位，才能讓病患得到最佳和最迅速的醫療救治。

### ④ 快速檢驗試劑

生活水準日益提升，現代醫學模式已發生了根本性的改變，「疾病診斷的愈早，其治療效果愈好，患者的醫療費用愈低，社會成本越低。」這一概念也將逐漸形成「預防醫學」概念。預防醫學在老齡化社會及已開發國家中已成為政府降低醫療支出，增進人民健康所推廣的重要政策，藉由預防醫學發展，民眾注重事前預防，而非事後治療，因為事後治療結果雖然可以治癒疾病，但身體機能是否能完全恢復至原先功能，是疾病治療上無法預測與獲得。醫學檢驗設備和先進的檢驗試劑的發展，提高了各項疾病診斷方法的品質，也提升未來預防醫學的醫療趨勢。國內生技產業在整體投資環境回歸商業基本面後，對生技產業的期待由高風險高技術的生技製藥業，逐漸轉向投入全球市場僅次於生技製藥業，但回收期短、且易進入市場面的醫療器械設計與檢驗試劑等產業。

基於檢驗醫療服務上的需求，科懋公司引進了國際檢驗大廠－Medix Biochemica 的一系列單株抗體快速檢驗試劑，目前除了先引進市場需求度高的下列產品外，將再視市場的需求或公司未來發展情形，陸續上市相關快速檢驗試劑：

疾病	產品成份名
以流行性感冒病毒為對象的快速檢驗試劑	Actim® Influenza A&B Test Kit
以檢測發炎的 C-反應蛋白快速檢驗試劑	Actim® CRP Test Kit
以檢測大腸癌的快速檢驗試劑	Actim® Fecal blood Kit
偵測急性腹痛病人是否有罹患急性胰臟炎	Actim® Pancreatitis Test Kit
偵測早產之危險妊娠評估快速檢驗試劑	Actim® PARTUS Test Kit
偵測早期破水之危險妊娠快速檢驗試劑	Actim® PROM Test Kit

## ⑤ 保健產品(OTC Consumer Products)

台灣藥品市場近年來因健保積極推動醫療院所轉診及慢性處方箋釋出等措施，且因財務虧損壓力，鼓勵民眾保健自我藥療的自費支付，預期未來診所及藥局自費產品市場占比將逐步提高。隨著時代進步及生活水準提升，國人對於美妝需求越趨重視，加上 107 年 3 月底我國正式邁入高齡社會，對保健品及醫療用品的需求日益升高，致藥品、醫療及化妝品零售業(以下簡稱藥妝零售業)營業額近 10 年平均年成長率為 2.9%，高於整體零售業之 2.4%。

依藥品法規來看，大致可分為：需醫師或藥師指示才能購買，如我國的指示藥及甲類成藥；另一是可在任何通路銷售，包括藥局、超市及一般商店，如我國的乙類成藥。這是由於非處方藥品副作用較小，且經長期使用證明安全性高，所以可以在無需醫師處方下，在一般的藥局或通路採開架式陳列出售，這是與處方藥最主要的差別之處。此外，近年來各國政府皆面臨醫療支出負擔日增的壓力，因應策略之一即是自我保健觀念的推廣，對於保健產品，廠商可利用在通路的布局及廣告的品牌行銷建立公司知名度，並與處方藥產品產生經營上的綜效。

保健產品競爭情形：初期保健產品上市一段時間，銷售量成長迅速，將立即引來通路商甚至連鎖藥局以聯合採購或自創品牌、或委託國內藥廠生產製造販售。本公司策略性開發與本公司處方藥產品有綜效之保健產品，或者具有實證醫學資料支持並持續進行臨床開發的專業產品，以產品本身的特殊性因應市場競爭。

目前已上市之產品包含有自英國引進之酵素口腔清潔牙膏、漱口水、凝膠，以上涵蓋成人、兒童皆可使用之系列產品。另有自歐洲引進高單位魚油提供國人血脂之健康保健，104 年同時自歐洲引進益生菌保健品，針對血脂、腸胃及幼兒保健等益生菌系列產品。

105 年自歐洲引進大藥廠研發製造的皮膚醫美保養系列產品，全系列採用天然高品質原料，純天然萃取的純玫瑰果油系列取自高濃度必需脂肪酸的品種，特性與人體的皮脂相似，一般的護膚霜只能滋潤肌膚表面，而玫瑰果油能深層滲入和滋養皮膚，防止肌膚水分流失，可用於日常肌膚護理或術後促進傷口癒合，減少疤痕組織增生，在在國外臨床已使用於燒燙傷及術後疤痕皮膚護理，亞麻油酸和次亞麻油酸能刺激膠原蛋白的生成，在抗老化及亮白也有一定的滿意程度。

對於異位性和乾燥敏感的問題肌膚，在特殊急性期發作時需要及時處理，發作期結束後也需要持續修護皮膚，給予合適的保濕劑，逐漸減少急性發作的程度和次數，才能擁有健康的皮膚。本公司照護問題肌膚的系列產品，針對不同部位及皮膚狀況全品項，補充所需皮脂質、提升防護力、舒緩敏感造成的乾癢困擾。

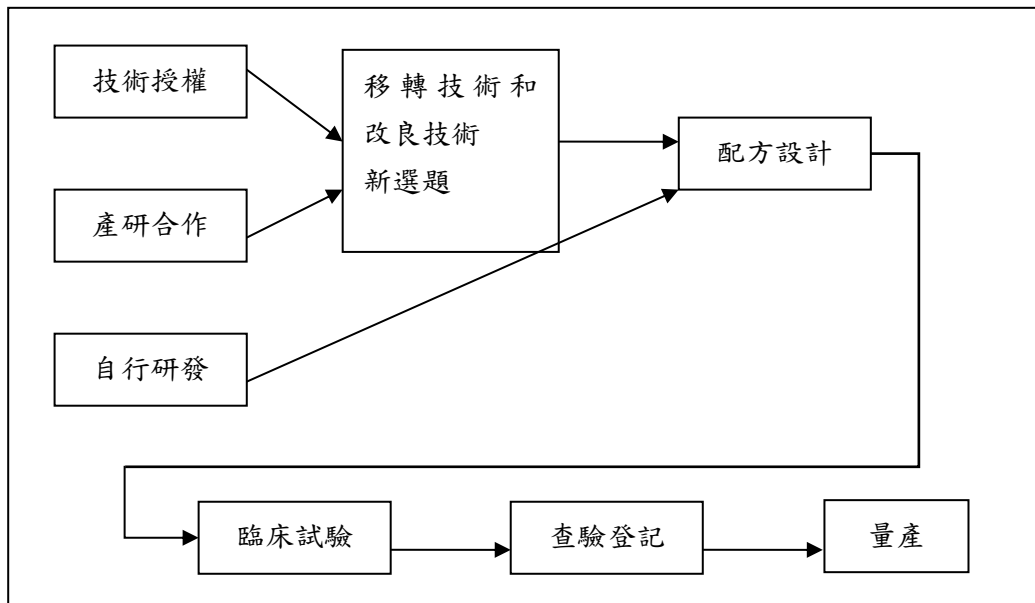
### (三)技術及研發概況

#### (1)所營業務之技術層次、研究發展概況和方向：

科懋公司著重搜尋市場特殊區位、尋找獨特產品，為滿足治療需求以特殊醫療產品供應為導向，技術及研發業務重心主要放在開發新原廠及新的代理產品，爭取原廠技術授權，執行技術轉移後之生產製造。本公司設有新事業開發單位，配合營業單位掌握醫療客戶需求及醫療體系用藥趨勢，關注原廠新藥之開發，專業評估市場之潛力，積極爭取代理及開發新產品或新事業。本公司於 2013 年設立國外事業處，拓展本公司現有產品之國外市場，於 2020 年設立第一家海外分公司。

另外，子公司科進製藥在民國 85 年成立，使科懋公司從傳統代理藥商漸次涉足生技新藥開發，建立開發新藥的核心能耐，以期在競爭激烈的醫藥市場中，建立競爭優勢，其優點是在市場已建立之行銷優勢，垂直整合，產品線更寬廣，獲利較多，可以支持新藥研發所需要的資金。

科進製藥的研發面向，包括藥品研發和醫學檢驗技術開發等兩個方向：在藥品研發方面，民國 85 年 7 月工研院創業育成中心成立，科進製藥即於 9 月提出申請，並於 11 月進駐工研院創業育成中心。科進製藥初期發展以國外授權新藥製造與技術移轉，再與國內學術機構合作研究和自力研發自有新藥等三項研發工作為主。科懋公司則建立新產品開發、查驗登記和臨床試驗部門，負責新藥臨床試驗的規劃、執行及管理。科進製藥於 85 年成立一般分析實驗室、87 年成立外用和經皮吸收研究實驗室、固體和釋控劑型實驗室和建立試製先導藥廠，88 年成立天然物和中藥科學實驗室，89 年跨入生技製藥的領域，108 年進駐國家生技研究園區，茲就本公司與子公司研發活動流程說明如下：



產品和技術開發策略有五大方向：

- (1)特殊醫療藥品：針對某種特殊疾病尚未開發出治療藥品或無人供應的藥品。
- (2)國外已有藥品，但國內市場取得困難，或另外發展較符合市場期望的產品。

- (3)將國外已經發展出的藥品，開發新的劑型和新的使用途徑，如以錠劑、膠囊、糖漿、粉末、注射、經皮吸收、軟膏、噴劑、吸入等方式製造。
- (4)開發新的適應症。
- (5)開發具有療效和經濟價值的複方藥品。

自民國 85 年至 108 年科進製藥已建立之技術和開發領域包括：

- ①新藥研發：
  - A.西藥新成分、新療效、新劑型、新給藥途徑之開發。
  - B.中草藥新藥新劑型開發。
  - C.生物製劑如生長因子藥物之開發。
- ②具利基之學名藥新適應症和新劑型開發。
- ③固體控釋藥劑技術之開發。
- ④特殊用藥及解毒劑之開發。
- ⑤國內外製藥技術之開發與移轉。

本公司研發單位所開發之產品，大多屬於國內第一家的處方藥，是新成分、新劑型與特殊療效之新藥，在產品特性上有其獨特與優異性之藥理作用，比現有之藥劑作用更廣、更有效，且有獨特之作用機轉，在醫療上有其重要的地位，而且由於有新藥安全監視期之保護，罕見疾病用藥十年，而一般處方藥五年，不會有外資和國資藥廠同成分或同劑型產品之競爭。其他開發藥品如市場上已有相似療效之同類產品，醫師用藥之選擇和市場之競爭是可以預期的。然而，所研究開發之產品與現有市場產品的競爭可從臨床療效優異性、安全性與市場售價等方面的優勢來做區別，相信在低成本、療效佳、副作用較少等的種種優越條件下，產品上市獲利之潛力較大，價格成本之優勢較多。

至於特殊用藥及專用解毒劑，由於用量較少，原本是以服務客戶為目的，然而體認到特殊醫療領域未被滿足的需求，且本公司掌握先進入者的優勢，產品一旦開發成功上市，通常有穩定或高成長的營收表現。

受台灣健保制度影響，研發之產品均屬新藥，價格統籌由衛生福利部中央健康保險署參考國外給付價核定，產品之銷售定價受到相當大的限制，若無法取得健保署之合理保險給付價格，所核定之價格不敷研發及製造成本，無法在預期時間內達到損益兩平點，將造成嚴重研發成本的財務負擔，持續研究開發之經費將受到影響。因此研發之產品除了以國內為先期主要市場外，並將積極拓展國際市場，以增加產品國外市場之營業額。

科進製藥於民國 100 年進駐新竹生醫園區，規劃設置一座符合 PIC/S GMP 規範的藥廠和製藥技術研發中心，並尋求國內外製藥研究機構合作，共同研發新成分、新劑型、新療效、新使用途徑或新複方之藥品及臨床試驗的研究，建立研究開發、技術交流之合作管道，以供國內需求及拓展外銷市場。本廠已於 103 年 10 月 22 日通過衛生福利部

食品藥物管理署 PIC/S GMP 查廠，獲頒證書，並正式開始生產。

中程目標在開發技術平台，建立專利技術，如固體劑型之釋控技術、外用製劑之經皮吸收技術、中草藥萃取純化及生物製劑等，持續研究開發新藥，提昇製藥及生物科技水準，並應用所建立之技術平台，研發新劑型或新使用途徑之新藥品，與國內符合 PIC/S GMP 專業製藥廠進行策略聯盟，以建立自我品牌及技術，開拓海外藥品市場。

長期目標則持續與國內外新藥研究機構共同合作研究開發，由藥物之毒性試驗、藥理試驗、藥物動力學，經臨床前的動物試驗到人體臨床試驗，完整開發出真正具有國際競爭潛力的「新藥」產品。

本公司一方面引進和開發治療用的藥品，一方面也投入醫學檢驗方法及確診技術的開發，希望透過更及時更準確的檢查及診斷，以期早日治療和控制病程，減少因為誤診或延遲診斷，導致明明有藥可以治療，卻讓生命白白斷送或發生不可回復的後遺症的終生遺憾。

除此之外，在民國 101 年科進成立「特殊疾病研究中心」，持續開發特殊疾病醫學檢驗技術平台：新生兒篩檢方法的建立、高危險群疾病篩檢、遺傳代謝疾病的生物標靶研究、基因圖譜分析。目前開發的疾病項目如下所列：

- ①法布瑞氏症(Fabry Disease)
- ②遺傳性紫質症(Hereditary Porphyria)
- ③苯酮尿症(Phenylketonuria)
- ④威爾森氏症(Wilson Disease)
- ⑤N-乙醯麩胺酸合成酶缺乏症(N-acetylglutamate synthase deficiency)

民國 104 年開始投入轉化生長因子拮抗和促效製劑之早期研究，對皮膚癒合及再生毛髮，尤其是急性燒燙傷傷口和糖尿病引起的慢性皮膚潰爛等，經過初步的動物試驗顯示具有相當顯著的效果，目前世界上並無其他相同之產品與之競爭，國內外市場開發潛力很大。此外，轉化生長因子拮抗劑可用以預防和治療組織細胞纖維化，如肺臟纖維化和肝硬化等，期望對威脅生命的重大疾病在醫療上能有重大突破。

## (2)研究發展人員與其學經歷：

### ①科懋：

109 年 3 月 31 日			
學歷分佈	107 年度	108 年度	109 年度 (截至 109 年 3 月 31 日)
員工人數	5	6	6
平均年歲	39.65	40.83	41.08
平均服務年資	12.12	11.84	12.21
學歷分佈人數	博士	0	0
	碩士	3	4
	學士	2	2



學歷分佈		107 年度	108 年度	109 年度 (截至 109 年 3 月 31 日)
	高中	0	0	0
	高中以下	0	0	0

註：上表所列平均服務年資，係相關工作服務年資。

②科進製藥：

109 年 3 月 31 日

學歷分佈		107 年度	108 年度	109 年度 (截至 109 年 3 月 31 日)
員工人數		8	10	11
平均年歲		37.81	38.18	39.15
平均服務年資		9.87	9.28	9.13
學歷分 布人數	博士	2	4	4
	碩士	6	6	6
	學士	0	0	0
	高中	0	0	1
	高中以下	0	0	0

註：上表所列平均服務年資，係相關工作服務年資。

(3)最近五年度每年投入之研發費用：

①科懋

單位：新台幣千元

項目 \ 年度	104 年度	105 年度	106 年度	107 年度	108 年度
研發費用	32,667	58,187	39,016	30,025	31,782

②科進製藥

單位：新台幣千元

項目 \ 年度	104 度	105 度	106 度	107 度	108 度
研發費用	9,191	15,869	21,401	9,411	29,132

(4)最近五年度開發成功之技術或產品：

科懋著重搜尋市場特殊區位、尋找獨特產品、滿足特殊治療需求。技術及研發業務重心主要在開發新原廠代理及爭取原廠技術授權，執行技術轉移及委託製造，供應適當藥品以符合市場需求。

#### (四)長、短期業務發展計畫

##### (1)短期發展計畫：

一般處方藥：現有銷售產品雖然受健保價調降影響，仍必須維持穩定成長，並將開拓其他科別使用、增加醫院、診所、藥局等客戶。處方藥達來外用凝膠 2%於取得健保價後，積極於醫院和皮膚科診所推廣最新一代治療頭皮之脂漏性皮膚炎和抗黴菌頭皮屑製劑，脂妙清軟膠囊在取得藥品許可證後，以進入醫院體系同時擴充診所及藥局自費市場。

特殊疾病用藥：患者個案數和疾病相當罕見，須持續推廣，讓患者有機會獲得正確的治療藥物。

保健產品：包括口腔保健、魚油保健產品、益生菌、皮膚醫美、腸胃指示藥品等，現有相關產品將以增加客戶數，並持續開拓連鎖通路與網路行銷為主軸。皮膚護理產品之玫瑰果油系列新品項上市，期能為公司創造更多營業額與利潤。

##### (2)長期發展計畫：

藥品部份：持續注意與公司領域相關之各種疾病市場需求與變化，執行例行性與機動性的市場評估與新產品開發作業，協同子公司科進製藥的研發中心和藥廠，開發新品項。

保健產品部份：未來將陸續拓展產品代理與自製品項。

由於本公司在特殊醫療的經營，與一般傳統處方用藥不同，以疾病管理為核心，建立以病患社會關懷為主體的商業模式，因此本公司持續配合各醫療院所，鼓勵高風險族群的疾病篩檢，以及新生兒的篩檢。

A.與國家級的保健單位合作：為因應公司發展亞洲罕見疾病藥物及解毒劑市場，同時提供及發展最適合亞洲的檢驗診斷技術及基因檢測，以亞洲區域特殊疾病轉檢中心為目標，進行新檢驗技術之開發及人才培育交流。

B.進入目標國家區域，以多國多中心的臨床研究模式進行罕見疾病的藥品臨床試驗，發展新藥。

## 二、市場及產銷概況

### (一)市場分析：

#### (1)主要商品銷售地區：

單位：新台幣千元

年度別 地區別	106 年度		107 年度		108 年度	
	銷售金額	比例(%)	銷售金額	比例(%)	銷售金額	比例(%)

年度別 地區別	106 年度		107 年度		108 年度	
	銷售金額	比例(%)	銷售金額	比例(%)	銷售金額	比例(%)
內銷	1,682,971	98.10	1,658,369	98.18	1,503,191	97.61
外銷	32,568	1.90	30,755	1.82	36,873	2.39
合計	1,715,539	100.00	1,689,124	100.00	1,540,064	100.00

(2)市場佔有率：

台灣藥品市場主要供給者主要為外資廠，依據 2018 年台灣生技產業白皮書所述，2018 年度台灣生技產業營業額達 5,148 億元，本公司 2019 年度營業額為 15.40 億元，市佔率約為 0.30%。上市櫃生技醫療業截至 2018 年底共 120 家，合併營收已達 2,525 億元，本公司佔比約為 0.61%。

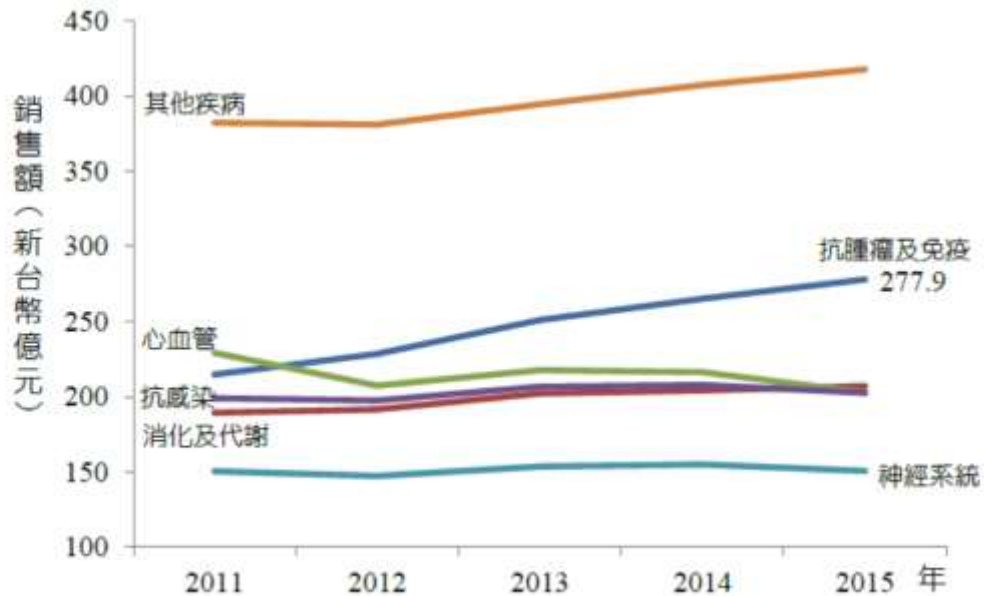
(3)市場未來之供需狀況與成長性：

處方藥品部份：

近五年來，我國藥品市場前十大類藥物並沒有改變，只是排名有變化，2015 年我國前五大疾病領域別藥物市場為抗腫瘤及免疫、心血管、抗感染、消化道及代謝與神經系統用藥，前五大領域藥物銷售額合計達新台幣 1041.3 億元，市佔率達 71.4%。

癌症是國內十大死因之首，我國癌症病人數的持續增加，抗癌用藥價高，加上抗癌新藥持續上市，我國的抗腫瘤藥物市場位居第一大類用藥，成長率亦大幅領先各類用藥，是我國市場最大且成長最高的藥物市場。本公司著眼於病患數較少的特殊癌症用藥和有益於癌症病患生活品質照護的醫材或保健產品，此市場需求分散，較少廠商願意投入心力開發或引進產品，但市場確有需求。

心血管用藥則因許多暢銷藥專利到期，學名藥替代效益，市占率逐年減少中。然而隨著人口老化與醫療進步將使慢性病病患用藥使用期間更長，因此藥品的需求仍會繼續成長，尤其在藥品療效以外，藥品安全性和病患用藥順從性等統合面向的考量預期將會更加被重視。本公司已上市之降三酸甘油酯新藥為病患與醫師帶來更好的治療選擇，與更好的生活品質，是本公司的競爭利基。



資料來源：IMSHealth；DCB產資組 ITIS 計畫整理

罕見疾病用藥、解毒劑等特殊醫療藥品的市場，由於市場分散且所需之專業度較高，本公司早在 1998 年即投入特殊醫療領域的產品行銷和供應，是本公司的既有專長；對於一些原廠因成本效益考量而停產或停止進口故取得困難的必須性產品，計畫將由子公司科進製藥的藥廠開發生產供應，故本公司在特殊醫療藥品市場成長可期。

非處方藥及保健產品部份：

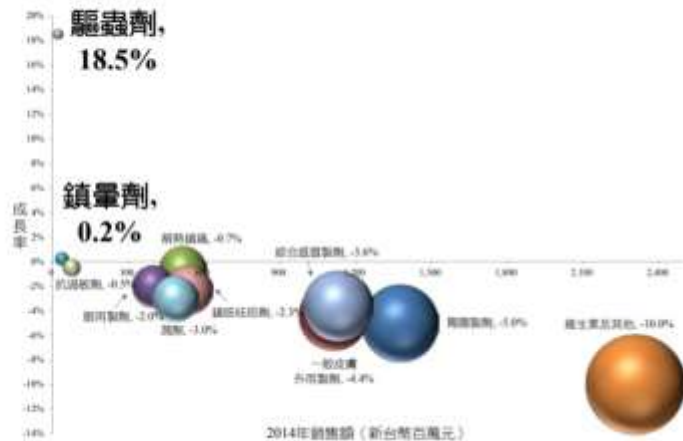
非處方藥 (Over-the-counter, OTC) 是指在用藥安全的前提下，消費者為自我醫療的目的，不需透過醫師之處方即可購買到的藥品(藥師藥劑生指示藥品、成藥)。由於 OTC 藥品的安全性相較於處方藥高，可在一般的藥局或通路採開架式陳列出售的特性，因而造就廠商可利用在通路的布局及廣告的品牌行銷上來增加公司的 OTC 藥品競爭力。加上自我醫療認知風氣崛起的推波助瀾下，作為健康產業一環的 OTC 藥品未來前景將十分可觀。

我國 OTC 藥品分為指示藥及成藥 (甲、乙類成藥) 二級制，我國的指示藥及甲類成藥，需於藥局有藥師指示才能購買；乙類成藥則是在任何通路銷售 (包括超市、藥房、一般商店)。我國 OTC 藥品市場變化並不大，2014 年市場規模約新台幣 80 億元，較上一年度衰退 5.3%，約占我國整體藥品市場的 5.5%。我國健保制度實施後，在藥品價格上之削減讓臺灣的處方藥市場成長有限，也因此越來越多藥廠想從 OTC 藥品中尋找增長機會。

2014年臺灣OTC藥品各類用藥市占率



2014年臺灣OTC藥品市場各類用藥之市場及成長率



資料來源：IMS Health (2015)；DCB 產資組 ITIS 計畫整理

在我國 OTC 藥品類別上，以維生素及其他類占 28.8%市場為最大宗，胃腸製劑占 17.2%、綜合感冒製劑占 14.1%，三類產品合占 60%市場。而 2014 年成長率最高的是驅蟲藥 18.5%，衰退最多的是維生素及其他類 (-10%)。

本公司目前產品品項包含二項指示藥品，並無成藥。另有天然酵素口腔保健產品線和益生菌產品線和 Omega-3 產品線，在保健產品市場，競爭激烈，但需求龐大，本公司以特殊且具備持續性實證醫學研究開發的產品經營策略，若能在現有處方藥和特殊醫療領域的基礎上，成功建立本公司在保健產品領域的經營能力，預期將與目前的既有專長產生綜效而帶來營收的成長。

#### (4)競爭利基：

##### 專業領域進入障礙高

本公司在產品選擇策略上一貫以滿足特殊醫療需求、不可取代性為開發原則，例如本公司多年來深入經營消化系科腸道疾病、在腸道發炎、胃腸疾病等專業領域發展，持續佔有市場二分之一以上的優勢；另外在特殊醫療領域，掌握供需結構與市場狀況，瞭解相關政策，例如在罕見疾病藥品和解毒劑和特殊疾病用藥供應上，佔有一席之地。

##### 既廣又深的醫藥銷售通路網絡

公司擁有廣而深的醫藥銷售網路，涵蓋全省各醫學中心、區域醫院、地區醫院、診所、連鎖藥局、社區藥局、連鎖通路商等，提供原廠與本廠強勢的通路覆蓋率，很有效率的將所有產品迅速的銷售在市場上。因應新產品上市，如：芮培菝皮膚醫美保養產品、歐三加福魚油保健產品、與 AB Biotics- 益生菌系列產品，增加網路行銷平台與廣告促銷模式。

優異的行銷、業務、資訊、研發團隊掌握產品資訊能力和市場新趨勢

結合公司各團隊優秀人才，整合出強而迅速的資訊反應與回饋市場的需求，並透過靈敏的行銷規劃策略，聯合業務團隊銷售通路的佈建，並結合網路與實體店的經營，增加醫療機構與民眾對公司產品購買的安全性與信心，不僅有益於銷售量提升，也有助於品牌經營與公司正面信譽的建立。

未來在亞洲市場的發展機會

公司專業人才輩出，並不斷給予專業的訓練與參加國內外各類會議，增進各方學養與國際視野，將無形中對公司人才素質不斷提升。之後結合國內產品開發與國外授權代理或經銷亞洲各國市場。

(5)發展遠景之有利、不利因素與因應對策：

有利因素

A.營運面：

- (a) 由於政府實施 PIC/S GMP 與 GDP 政策，台灣製藥品質已順利與國際接軌，加速我國醫藥生技產業進入國際市場的步伐。
- (b) 結合子公司科進製藥的生產與研發團隊的力量，創造完整的系列產品，增加市場佔有率及獲利能力。
- (c) 內部行銷、研發、業務、資訊人材持續培育與提升其專業能力。

B.一般處方藥品：

- (a) 產品品質佳，患者使用滿意度良好，業績穩定。
- (b) 人口老化與健康保養的注重，將會增加自費市場的成長。
- (c) 開發具有特殊性之處方藥品。
- (d) 亞洲市場開發中，未來市場潛力擴大。

C.特殊醫療藥品：

- (a) 瞭解相關政策及社會發展狀況。
- (b) 疾病認知和確診技術提升，幫助醫師早期診斷早期治療。

不利因素與因應對策

A.營運面：

- (a) 物價上漲，政府實施 PIC/S GMP 與 GDP 政策，配合藥品優良運銷規範投入之設備、廠房、人員與運送過程之全程溫控要求將導致營運成本增加。
- (b) 新藥研發時間耗時長且有風險，投入研發費用高。

因應對策：

- (a) 利用符合品質之國際標準，加速國際市場的開發期程，針對各種營運成本注意與改善，提昇其效率以降低成本，且不影響其各項品質。
- (b) 新藥研發依研發時程設定里程碑，發展階段性研發分工及上市模式，可透過資金募集程序加以有價化，藉由出售獲取權利金，和公司銷售產品之營收獲利，支持研發費用支出。

## B.一般藥品

- (a) 健保署自民國 88 年起辦理藥價調查及調整，依法每 2 年進行藥價調整，以縮小健保價與市場交易價之間之藥價差，此為影響我國藥品市場成長關鍵因素。103 年調降藥費金額為 56.7 億元（調幅 3.9%），104 年調降藥費金額為 82.1 億元（調幅 5.3%），105 年調降藥費金額為 31.8 億元（調幅 2.1%），至 105 年底已試辦四年。經重新檢討後，新修正方案自 106 年起試辦三年，106 年調降藥費金額為 57.1 億元（調幅為 3.5%），107 年調降藥費金額為 73 億元，108 年調降藥費金額為 58.3 億元（調幅為 3.5%）。藥品費用支出目標制已試行滿八年。在此政策下，每年持續限制健保藥費的整體支出將限制製藥廠商之利潤成長。
- (b) 對於藥品部份經營的不利因素，如以上所言健保署的藥價政策影響甚鉅外，客戶端如醫院、診所、藥局的強勢議價也會影響公司產品營收與成長及利潤。

因應對策：

- (a) 開發與篩選合適產品上市，調整銷售產品組合與擴大自費藥品市場以降低對健保之依賴。
- (b) 選擇適合的顧客(堅持藥品品質，而非一直要求低價供應的客戶)。

## B.特殊醫療藥品

- (a) 產品接近成熟期，成長率趨緩。
- (b) 產品獲利率降低：銷售費用增加、人力成本增加、進口成本增加。
- (c) 罕病政策面緊縮；罕見疾病藥品健保藥價調整(罕病專款為近年健保醫藥費用支出討論修訂重點)、健保給付事前審核標準提高。
- (d) 社會觀感兩極化，對高額醫療費用的支出和負擔有不同意見。

因應對策：

- (a) 加速新產品開發。
- (b) 提昇公司管理能力以提高獲利率。

(c) 加強對政策面之掌握。

(d) 建立適當的溝通計畫，以取得社會對特殊疾病醫療照護之關心和認同。

(二)主要產品之重要用途及產製過程：

主要產品	用途	國外原廠進口；授權國內製造； 自力開發生產
處方藥品	腸胃科、直腸外科、小兒科、婦產科、皮膚科、神經科等醫院各科別適應症	由國外原廠進口、原廠授權國產製造、子公司科進自行開發委託國內代工廠製造者均有
非處方藥品	1.由番瀉葉(Senna)中分離出之高純度有效成份所製成的天然緩瀉劑用於暫時緩解便秘。 2.活性碳顆粒緊急治療藥物或化學品中毒之病人。	緩瀉劑產品為國產製造 活性碳產品為進口產品
醫療器材	單株抗體快速檢驗試劑用於流感快篩、早期破水、早產檢驗、胰臟炎檢驗。 緩解口腔乾燥並因此改善因放射線治療或高劑量化療所造成的黏膜炎疼痛	進口產品
保健食品	魚油系列產品 益生菌系列產品	國外原廠進口、或原廠授權國產製造
醫療用品	口腔保健系列產品	進口產品
皮膚醫美產品	皮膚保養系列產品	進口產品

(三)主要原料之供應狀況：

(1)科懋生技：本公司為代理國外藥品並於國內銷售，然因對單一供應商進口比例較高，而有進貨集中之情形，惟本公司與該供應商簽有代理銷售合約，且已有多年長期及密切之合作關係，亦未發生過缺料之情形，故尚無重大影響。

(2)科進製藥：

主要原料	主要供應商	供應狀況
Sennosides A+B	S1/S7	穩定
Sertaconazole Nitrate	S2	穩定
Mesalamine	S3	穩定
Azathioprine	S1	穩定
Glycopyrrolate	S1	穩定
Baclofen	S3	穩定



主要原料	主要供應商	供應狀況
Zinc Acetate	S4	穩定
Sodium benzoate	S5	穩定
BH4	S6	穩定

(四)主要進銷貨客戶名單：

(1)最近二年度任一年度中曾占進貨總額百分之十以上之供應商名稱及其進貨金額、比例及增減變動原因

單位：新台幣千元；%

107 年度				108 年度				109 年 Q1			
名稱	金額	占全年度進貨淨額比率	與發行人之關係	名稱	金額	占全年度進貨淨額比率	與發行人之關係	名稱	金額	占全年度進貨淨額比率	與發行人之關係
A	864,570	75.33	無	A	887,323	75.68	無	A	171,378	74.14	無
B	90,595	7.89	無	B	100,619	8.58	無	B	23,967	10.37	無
其他	192,569	16.78	無	其他	184,513	15.74	無	其他	35,819	15.49	無
進貨淨額	1,147,734	100.00			1,172,455	100.00			231,164	100.00	

變動原因：108 度因營收增加使進貨金額亦相對提高，惟進貨比重無重大差異。

(2)最近二年度任一年度中曾占銷貨總額百分之十以上之客戶名稱及其銷貨金額與比例

單位：新台幣千元；%

107 年度					108 年度				109 年 Q1			
項目	名稱	金額	占全年度銷貨淨額比率	與發行人之關係	名稱	金額	占全年度銷貨淨額比率	與發行人之關係	名稱	金額	占全年度銷貨淨額比率	與發行人之關係
1	臺北榮民總醫院	610,576	36.15	無	臺北榮民總醫院	540,353	35.09	無	臺北榮民總醫院	110,092	31.82	無
2	臺中榮民總醫院	258,340	15.29	無	臺中榮民總醫院	156,999	10.19	無	臺中榮民總醫院	34,454	9.96	無
	其他	820,208	48.56	無	其他	842,712	54.72	無	其他	201,392	58.22	無
	銷貨淨額	1,689,124	100.00		銷貨淨額	1,540,064	100.00		銷貨淨額	345,938	100.00	

變動原因：108 度主要銷售客戶並無重大變動，因受到健保給付價格調降之影響，致使主要銷售客戶之金額及比率產生變動。

(五)最近二年度生產量值：

本公司主要營運活動為藥品代理進口經銷及授權製造銷售等。代理經銷之產品皆以原廠進口為主，而授權製造銷售之產品，均係以委託子公司與其他廠商代工製造，因而本公司無須填列生產量值表。

(六)最近二年度銷售量值表：

單位：銷貨單位；新台幣千元

銷售 量值  主要商品 (或部門別)	年度	107 年度				108 年度			
		內 銷		外 銷		內 銷		外 銷	
		量	值	量	值	量	值	量	值
處方藥品		597,122	1,590,364	2,856	30,755	668,269	1,434,550	3,266	36,873
非處方藥品		77,558	55,574	-	-	79,008	55,023	-	-
醫療器材		826	1,281	-	-	837	993	-	-
保健食品		10,606	4,778	-	-	10,957	4,955	-	-
醫療用品		5,177	1,319	-	-	4,810	1,135	-	-
其他		11,479	5,053	-	-	33,950	6,535	-	-
合 計		702,768	1,658,369	2,856	30,755	797,831	1,503,191	3,266	36,873

三、最近二年度截至年報刊印日止從業員工人數、平均服務年資、平均年齡及學歷分布比率

單位：人

年 度		107 度	108 度	當年度截至 109 年 03 月 31 日 (註)
員 工 人 數	直接員工	0	0	0
	間接員工	116	113	110
	合 計	116	113	110
平 均 年 歲		39.76	40.35	40.42
平 服 務 年 均 資		5.79	6.02	6.27
學 歷 分 布 比 率	博 士	0%	0%	0%
	碩 士	21.55%	24.78%	23.64%
	大 專	76.72%	72.57%	74.55%
	高 中	1.72%	2.65%	1.82%
	高 中 以 下	0%	0%	0%

註：應填列截至年報刊印日止之當年度資料。

四、環保支出資訊

(一)最近年度及截至年報刊印日止，因汙染環境所受到損失及處分之總額：無。

(二)未來因應對策及可能之支出：無。

## 五、勞資關係

(一) 列示公司各項員工福利措施、進修、訓練、退休制度與其實施情形，以及勞資間之協議與各項員工權益維護措施情形。

### 1. 員工福利措施

本公司一向以關心員工身心及職家平衡為經營重要理念之一，為使員工於本公司服務仍能兼顧身心健康且無後顧之憂，提供多項福利措施，並成立職工福利委員會，推動各種員工福利事項，茲摘要本公司各項員工福利政策如下：

#### 1-1. 保險項目

- (1) 法定保險項目：全民健康保險、勞工保險、勞工退休金、職業災害保險等。
- (2) 公司提供之保險項目：員工團體保險及旅遊平安險等。

#### 1-2. 職工福利金暨相應職工福利組織及措施

- (1) 法定職工福利組織：成立職工福利委員會統籌監督福利金之保管及運用。
- (2) 員工福利項目：年節禮金、生日禮金、員工旅遊、部門郊遊、婚喪喜慶禮金、子女獎助學金等。

#### 1-3. 津貼及獎金

- (1) 員工津貼及獎金：交通津貼、伙食津貼、年終獎金、年度績效獎金、員工酬勞分派（舊稱員工分紅）及各項與工作表現有關之獎金。

#### 1-4. 教育訓練

- (1) 新進同仁教育訓練：為使新進同仁快速熟悉職務所需知識技能，本公司定期開辦包含共同科目及專業科目在內之新進同仁訓練。
- (2) 在職同仁教育訓練：為提升在職同仁於各項職責（能）的專業技能並滿足同仁學習企圖，本公司除不定期舉辦內部訓練外，亦鼓勵開放同仁報名外部訓練，以充實自我能力，增進工作技能。

#### 1-5. 安全衛生

- (1) 身心健康促進講座及活動：於 108 年籌畫，並透過內部意向調查，為公司同仁量身設計一系列活動，預計於 109 年舉辦，主題包含體適能、壓力紓緩等面向。
- (2) 健康檢查：除依法執行新進員工體格檢查外，本公司為照顧同仁健康，定期舉辦團體健康檢查，除提高高額補助外，檢查項目亦涵蓋甚廣，優於法令規定。最近一次舉辦年度為 107 年。
- (3) 防災演習：為加強員工防災知能，與所在地園區管委會合作，規劃執行每年度一次的消防安全疏散演習。

#### 1-6. 其他福利

- (1) 哺（集）乳設（措）施：本公司與所在地園區管委會合作辦理員工哺（集）乳室服務，並開放有此需求之員工得申請使用。
- (2) 子女托育措施：於 107 年起與公司設籍地台北市南港區轄內 2 家合法托兒所合作，提供員工托育服務並得享有優惠措施。
- (3) 育嬰留職停薪：遵循性別工作平等法及政府鼓勵生育相關政策，本公司於 105 年至

108 年 12 月間，共受理 14 件員工育嬰留職停薪申請，復職且截至 108 年 12 月 31 日止在職者共 6 件，另 3 件於前開截止日尚處留職停薪期間。

(4) 性別工作平等假種請假權益：經查，本公司同仁於 108 年間，請休生理假之員工人數共計 12 人；請休產檢假及產假人數分別為 3 人及 4 人；請休陪產假之人數共計 1 人。

(5) 員工滿意度調查：本公司每年度舉辦員工滿意度調查，內容涵蓋員工對於公司制度、人事管理、跨部門合作溝通等面向，藉此全面性地了解員工對於公司的滿意程度及改善期待，作為公司日後發展精進的重要參考。

本公司朝全方位方向提升員工各項福祉，希望藉由提供各種福利，落實企業照顧員工之社會責任，並提升員工對公司之向心力，共創企業與員工之美好未來。

## 2. 員工進修及訓練

為提升員工專業素質並兼顧企業長期發展，本公司積極投入各項訓練資源及開放培訓管道，企使公司與員工均能與時俱進、充實工作相關技能，並精進職涯發展。茲摘要本公司各項進修及訓練方針如下：

### 2-1. 新進同仁訓練

含共同科目及專業科目等訓練。本公司依據不同職種，為新進員工規劃不同訓練科目，如共同科目旨為協助新進人員熟悉公司管理規範與工作場域、專業科目除提供各職務應備之專業知識外，亦含諸如實務指導見習等訓練，務使新進同仁能更快速地熟悉工作內容。108 年合計舉辦新進人員訓練共 12 梯次，其中共同科目人均受訓時數達 16 小時、專業科目人均受訓時數為 12 小時。

### 2-2. 在職同仁訓練

本公司為充實現職員工的知能技巧，將不定期舉行在職訓練。講師群除涵蓋內部講師群外，亦邀請國內知名企管顧問公司、大專院校教授或各領域素有專精之人士。旨為使在職員工得以增進專業面、管理職能面，甚至諸如人際溝通、團隊合作、情緒管理等面向的知識與技能，希冀同仁們能將之內化並活用於職場與家庭之中。108 年合計在職訓練人均受訓時數 13.2 小時，受訓人次合計達 1594 人次。

本公司提供內外部多元訓練管道，甚至開放國內外產業考察、受訓或進修實習或深造等機會。另計畫藉由培育種子講師，以增進員工個人職能以培植與發掘內部專業人才。

## 3. 員工退休制度與其實施情形

本公司依勞動基準法及相關法令之規定，制定及施行員工退休相關辦法，且每月依法提撥勞工退休準備金，定期召開勞工退休準備金監督委員會以監督運用。茲摘要本公司相關辦理情形如下：

3-1. 民國 86 年 12 月 31 日前到職之員工適用本公司之「勞基法適用前年資之資遣費與退休金給付辦法」。

3-2. 民國 87 年 1 月 1 月開始，本公司依照「勞動基準法」及相關法令之規定，制定及施行員工退休相關辦法，且現行退休金發給標準如下：

- (1) 按其工作年資，每滿一年給與兩個基數，超過十五年之工作年資，每滿一年給與一個基數，最高總數以四十五個基數為限。未滿半年者以半年計；滿半年者以一年計。公司按月依精算報告提撥舊制職工退休準備金，專戶儲存於台臺灣銀行，並依新修之勞基法案五十六條規定，足額提撥至每年年底達到退休條件員工之退休金金額，保障員工舊制退休金給付之權利。
  - (2) 員工如符勞動基準法第 53 條之自請退休資格，得向本公司人事單位申請辦理退休；員工如符合勞動基準法第 54 條資格者，應依本公司退休相關辦法向人事單位辦理退休。
  - (3) 本公司於民國 94 年 7 月起成立勞工退休準備金監督委員會，每季舉行例行會議，會中除審議專戶結餘狀況外，也審議該準備金運用狀況。108 年合計召開勞工退休準備金監督委員會議共 4 次，各於該年度 2、5、8、11 月召開。
- 3-3. 民國 94 年 7 月 1 日開始，因應「勞工退休金條例」實施，退休金發給標準如下：
- (1) 選擇繼續適用「勞動基準法」退休金規定之勞工，其退休金依前述「適用勞動基準法後之工作年資，其退休金給與標準」規定發給。
  - (2) 選擇適用「勞工退休金條例」後之工作年資，採「個人退休金專戶制」，公司依法按月依員工薪資 6% 提撥至勞工保險局之個人退休金專戶。
- 3-4. 本公司 108 年度無員工申請退休。

#### 4. 勞資關係間之協議

本公司依法成立勞資會議，透過普選方式推舉勞資會議代表。每季至少舉行一次例行會議，討論各項勞資相關議案，亦鼓勵勞資雙方代表充分溝通，作為公司與同仁的溝通橋樑。公司也成立人力資源管理部，專司員工相關事宜，促進勞資關係和諧。經查，108 年共召開 4 次勞資會議。

#### 5. 員工權益維護措施

科懋重視員工的工作環境及權益，除訂有〈安全衛生工作守則〉，以確保員工之生命財產安全與身體健康外，各項工作環境及人身安全之各項保護措施如下：

##### 5-1. 災害防範措施與應變及設備維護及檢查

本公司配合辦公區域所處之南港軟體園區管理委員會及建築物法規，實施安檢及災害防範計劃，進行消防安全演練活動。台北總公司所在地於 108 年共舉辦消防演習 1 次、消防器材檢驗 2 次。

##### 5-2. 健康檢查

除辦理新進員工身體檢查外，定期辦理員工團體健康檢查，項目涵蓋職業安全衛生法所規定之健康檢查內容，另高額補助員工其他健檢項目，以照顧全體員工健康。最近一次（107 年）員工團體健康檢查參與率達 93.04%。

##### 5-3. 工作環境衛生

除由同仁保持工作區域之基本清潔，另亦安排專人負責公司轄內公用區域及整體環境之清潔與消毒作業，且配合所在地園區管委會規劃，定期清潔消毒園區公共區域。

#### 5-4. 心理衛生與職場性別平等:

##### (1) 友善職場、性別平等及性騷擾防治

本公司訂有「工作場所性騷擾防治措施、申訴及懲戒辦法」，設有專用申訴管道，並定期舉辦性騷擾防治宣導及教育訓練。108 年性騷擾防治新進人員訓練共舉辦 12 梯次，並已於 108 年 5 月執行當年度全公司法務訓練，內容涵蓋性別平等及性騷擾防治等議題。

##### (2) 職場性別平等

本公司遵循〈勞動基準法〉及其施行細則、〈勞工請假規則〉、〈性別工作平等法〉等法令辦理勞工事務，提供舉凡（陪）產假、生理假、育嬰留職停薪、家庭照顧假等假種，建立完善的代理人制度，並不時宣導性別平等之用人方針，以維護性別平等之友善職場環境。經查，本公司同仁於 108 年間，請休生理假之員工人數共計 12 人；請休產檢假及產假人數分別為 3 人及 4 人；請休陪產假之人數共計 1 人。

##### (3) 員工滿意度調查

每年辦理員工滿意度調查，藉由多面向的滿意度調查，了解同仁們對於自己的職位與職責、工作環境以及和各部門之間的溝通滿意程度。

##### (4) 勞資會議及勞工事務處理

本公司依法定期召開勞資會議，透過會議了解員工需求，108 年共舉辦 4 次。此外，亦成立人力資源管理部以司勞工事務相關作業，並成立總經理信箱等管道，廣納員工意見。

#### 5-5. 保險及醫療照顧

依法投保勞健保，並提供完善及豐富的員工團體保險。

#### 5-6. 門禁安全

(1) 本公司所在大樓及辦公區域均設有門禁系統，以確保員工人身安全。

(2) 本公司與保全公司簽約，加強維護辦公區域安全。

(二) 列明最近年度及截至年報刊印日止，因勞資糾紛所遭受之損失，並揭露目前及未來可能發生之估計金額與因應措施，如無法合理估計者，應說明其無法合理估計之事實。

本公司無因勞資糾紛致使遭受損失之事件。

## 六、重要契約

目前仍有效存續及最近一年度到期之供銷契約、技術合作契約、工程契約、長期借款契約及其他足以影響投資人權益之重要契約。

契約性質	當事人	契約起訖日期	主要內容	限制條款
進口代理及銷售	台灣武田藥品工業股份有限公司(註1)	109.1.1~110.12.31	台灣市場的產品代理銷售	保密條款
合作開發、授權國產及代理銷售	Grupo Ferrer Internacional S.A.	95.11.10~ 產品上市日起 10 年，合約到期前 6 個月內若未提出異議則自動展延 1 年	台灣市場的產品合作開發、製造、行銷與銷售	保密條款
產學合作研究發展	臺北榮民總醫院	99.12.25~109.12.24 本合約存續期間為自生效日起，至本技術因合作研發計畫及索取得成果技術之專利期間屆滿為止。本合作研發存續期間自生效日起算預計十年，期間屆滿得由雙方當事人檢討本合約執行狀況及研發計畫需求，經雙方同意後延長之。	罕見疾病診斷、治療研究暨遺傳諮詢服務計畫	保密條款
委託研究開發	科進製藥	101.1.1~至中華民國中央衛生主管機關核發本產品藥品許可證之日止	藥品開發	保密條款

註 1：Takeda Pharmaceutical Company Limited(TSE:4502)與 Shire Plc(LON:SHP)於 2019 年 1 月完成合併，因而 Takeda 承接對產品之權利，本公司原與 Shire Human Genetic Therapies, Inc.(a Takeda entity, “Shire”)，簽署之經銷合約(下稱原經銷合約)於 2019 年 12 月 31 日屆期(原合約日期為民國 104.7.1~107.9.1，後於民國 107 年 8 月完成續約，新合約期間為民國 107.9.12~108.12.31)。

## 陸、財務概況

### 一、最近五年度簡明財務資料

#### (一)IFRSs 合併公司簡明資產負債表及綜合損益表資料

##### 1. 簡明資產負債表



單位：新台幣千元

年 度 項 目		最近五年度財務資料(註1)					當 年 度 截 至 109年3月31日 財務資料(註2)
		104年	105年	106年	107年	108年	
流 動 資 產		842,663	1,339,270	1,482,620	1,453,754	1,199,129	1,391,802
不動產、廠房及設備		166,261	165,120	149,606	135,300	137,113	133,949
無 形 資 產		-	-	125	111	98	94
其 他 資 產		27,968	26,151	46,833	54,959	162,537	157,506
資 產 總 額		1,036,892	1,530,541	1,679,184	1,644,124	1,498,877	1,683,351
流 動 負 債	分配前	197,209	269,478	326,777	259,906	159,879	333,242
	分配後	313,877	456,146	513,445	446,574	346,547 (註3)	333,242
非 流 動 負 債		21,981	17,733	12,589	10,976	84,182	82,127
負 債 總 額	分配前	214,942	283,151	339,366	270,882	244,061	415,369
	分配後	331,610	469,819	526,034	457,550	430,729 (註3)	415,369
歸屬於母公司業主 之 權 益		-	-	-	-	-	-
股 本		425,000	466,670	466,670	466,670	466,670	466,670
預 收 股 款		33,345	-	-	-	-	-
資 本 公 積	分配前	37,890	392,085	345,418	298,751	252,084	252,084
	分配後	-	345,418	298,751	252,084	252,084	252,084
保 留 盈 餘	分配前	325,715	388,635	527,730	609,324	540,612	553,228
	分配後	209,047	248,634	387,729	469,323	400,611 (註3)	553,228
其 他 權 益		-	-	-	(1,503)	(4,550)	(4,000)
庫 藏 股 票		-	-	-	-	-	-
非 控 制 權 益		-	-	-	-	-	-
權 益 總 額	分配前	821,950	1,247,390	1,339,818	1,373,242	1,254,816	1,267,982
	分配後	705,282	1,060,722	1,153,150	1,186,574	1,068,148 (註3)	1,267,982

註1：經會計師查核簽證之財務資料。

註2：經會計師核閱之財務資料。

註3：尚待股東會決議。

## 2. 簡明綜合損益表：

單位：新台幣千元

年 度 項 目	最近五年度財務資料(註1)					當 年 度 截 至 109 年 3 月 31 日 財務資料(註2)
	104 年	105 年	106 年	107 年	108 年	
營 業 收 入	1,238,087	1,535,099	1,715,539	1,689,124	1,540,064	345,938
營 業 毛 利	436,719	551,935	667,787	585,729	353,585	86,898
營 業 ( 損 ) 益	175,111	215,508	325,780	282,086	85,799	16,298
營業外收入及(支 出 )	2,063	3,125	10,946	3,835	6,019	490
稅 前 淨 利	177,174	218,633	336,726	285,921	91,818	16,788
繼 續 營 業 單 位 本 期 淨 利	177,174	218,633	279,683	221,827	71,012	12,616
停 業 單 位 損 失	-	-	-	-	-	-
本 期 淨 利 ( 損 )	143,317	180,460	279,683	221,827	71,012	12,616
本 期 其 他 綜 合 損 益 ( 稅 後 淨 額 )	87	(873)	(587)	(1,735)	(2,770)	550
本 期 綜 合 損 益 總 額	143,404	179,587	279,096	220,092	68,242	13,166
淨 利 歸 屬 於 母 公 司 業 主	143,317	179,587	279,096	220,092	68,242	13,166
淨 利 歸 屬 於 非 控 制 權 益	-	-	-	-	-	-
綜 合 損 益 總 額 歸 屬 於 母 公 司 業 主	143,404	179,587	279,096	220,092	68,242	13,166
綜 合 損 益 總 額 歸 屬 於 非 控 制 權 益	-	-	-	-	-	-
每 股 盈 餘	3.37	3.87	5.99	4.75	1.52	0.27

\*公司若有編製個體財務報告者，應另編製最近五年度個體之簡明資產負債表及綜合損益表。

\*採用國際財務報導準則之財務資料不滿5個年度者，應另編製下表(2)採用我國財務會計準則之財務資料。

註1：經會計師查核簽證之財務資料。

註2：經會計師核閱之財務資料。

#### IFRSs 個體公司簡明資產負債表及綜合損益表資料

##### 1. 簡明資產負債表

單位：新台幣千元

年 度	最近五年度財務資料(註1)
-----	---------------

項 目		104 年	105 年	106 年	107 年	108 年
流 動 資 產		799,262	1,306,425	1,434,281	1,391,529	1,116,713
基 金 及 投 資		104,394		112,307	163,250	167,398
固 定 資 產 (註 2)		61,606	68,162	70,087	67,757	73,635
無 形 資 產		0	-	125	111	98
其 他 資 產		23,166	121,001	41,245	20,447	101,349
資 產 總 額		988,428	1,495,588	1,658,045	1,643,094	1,459,193
流 動 負 債	分配前	151,462	237,242	308,355	261,593	150,342
	分配後	268,130	423,909	495,023	448,261	337,010
長 期 負 債		15,016	10,956	9,872	8,259	54,035
其 他 負 債		-	-	-	-	-
負 債 總 額	分配前	166,478	248,198	318,227	269,852	204,377
	分配後	283,146	434,866	504,895	456,520	391,045 (註 2)
股 本		425,000	425,000	466,670	466,670	466,670
資 本 公 積	分配前	37,890	392,085	345,418	298,751	252,084
	分配後	-	345,418	298,751	252,084	205,417 (註 2)
保 留 盈 餘	分配前	325,715	388,635	527,730	609,324	540,612
	分配後	209,047	248,634	387,729	469,323	400,611 (註 2)
金 融 商 品 未 實 現 損 益		-	-	-	(1,503)	(4,550)
累 積 換 算 調 整 數		-	-	-	-	-
未 認 列 為 退 休 金 成 本 之 淨 損 失		-	-	-	-	-
股 東 權 益 總 額	分配前	821,950	1,247,390	1,339,818	1,373,242	1,254,816
	分配後	705,282	1,060,722	1,153,150	1,186,574	1,068,148 (註 2)

註 1：經會計師查核簽證之財務資料。

註 2：尚待股東會決議。

## 2. 簡明損益表：

單位：新台幣千元

年度 項目	最近五年度財務資料（註1）				
	104年度	105年度	106年度	107年度	108年度
營業收入	1,238,020	1,535,078	1,715,517	1,689,027	1,540,525
營業毛利	434,394	544,309	635,709	547,646	315,481
營業(損)益	178,187	220,340	314,306	261,010	77,095
營業外收入及 (支出)	(1,521)	(1,704)	22,441	24,933	10,268
稅前淨利	176,666	218,636	336,747	285,943	87,363
繼續營業單位 本期淨利	176,666	218,636	279,683	221,827	71,012
停業單位損失	-	-	-	-	-
本期淨利(損)	143,317	180,460	279,683	221,827	71,012
本期其他綜合 損益	87	-873	(587)	(1,735)	(2,770)
(稅後淨額)					
本期綜合損益 總額	143,404	179,587	279,096	220,092	68,242
每股盈餘(元)	3.37	3.87	5.99	4.75	1.52

註1：經會計師查核簽證財務資料。

(二)簡明資產負債表及損益表資料—我國財務會計準則：不適用。

(三)最近五年度簽證會計師姓名及查核意見

1. 最近五年度簽證會計師姓名及查核意見：

年度	會計師事務所	簽證會計師姓名	查核意見
104年度	安侯建業聯合會計師事務所	黃柏淑 陳雅琳	無保留意見
105年度	安侯建業聯合會計師事務所	黃柏淑 陳雅琳	無保留意見

106年度	安侯建業聯合會計師事務所	黃柏淑 陳雅琳	無保留意見
107年度	安侯建業聯合會計師事務所	尹元聖 陳雅琳	無保留意見
108年度	安侯建業聯合會計師事務所	尹元聖 陳雅琳	無保留意見

## 2. 最近五年度更換會計師原因之說明

本公司最近五年度除因事務所會計師內部輪調外，並未有更換簽證會計師之情事。

## 二、最近五年度財務分析

### (一)IFRSs 財務分析

#### 1. IFRS 合併公司財務分析

年 度 分析項目 (註3)		最近五年度財務分析 (註1)					當年度截至 109年3月31日 (註2)
		104年	105年	106年	107年	108年	
財務 結 構 (%)	負債占資產比率	20.73%	18.5%	20.21%	16.47%	16.28%	24.67%
	長期資金占不動產、廠房 及設備比率	505.04%	763.73%	903.97%	1023.07%	976.56%	1007.92%
償 債 能 力 %	流動比率	427.29%	496.99%	453.71%	559.33%	750.02%	417.65%
	速動比率	294.06%	413.26%	375.88%	419.27%	486.30%	294.33%
	利息保障倍數	188.68	255.52	47,327	761.43	74.81	56.22
經 營 能 力	應收款項週轉率 (次)	5.99	5.3	4.97	5.02	4.11	3.74
	平均收現日數	60.98	68.89	73.44	72.70	88.80	97.59
	存貨週轉率 (次)	4.17	4.33	4.45	3.62	3.06	2.52
	應付款項週轉率 (次)	11.22	10.89	9.26	10.10	16.07	7.44
	平均銷貨日數	87.58	84.23	82.03	100.75	119.46	144.92
	不動產、廠房及設備週轉 率 (次)	7.12	9.26	11.46	12.48	11.23	10.33
	總資產週轉率 (次)	1.24	1.2	1.02	1.03	1.03	0.82
獲 利 能 力	資產報酬率 (%)	14.39%	14.11%	17.46%	13.37%	4.58%	3.23%
	權益報酬率 (%)	18.22%	17.44%	21.62%	16.35%	5.40%	4.00%
	稅前純益占實收資本額 比率(%) (註7)	41.69%	46.85%	72.15%	61.26%	19.67%	14.38%
	純益率 (%)	11.58%	11.76%	16.30%	13.13%	4.61%	3.64%

	每股盈餘(元)	3.37	3.87	5.99	4.75	1.52	0.27
現金 流量	現金流量比率(%)	5.03%	71.63%	106.94%	65.04%	-106.16	90.14%
	現金流量允當比率(%)	63%	82%	106%	107%	68%	142%
	現金再投資比率(%)	-10.68%	-10.68%	11.22%	-4.01%	-25.77%	21.46%
槓 桿 度	營運槓桿度	1.13	1.13	1.08	1.09	1.33	1.41
	財務槓桿度	1.01	1.01	1.00	1.00	1.01	1.02

請說明最近二年度各項財務比率變動原因。(若增減未達20%者可免分析)

**償債能力：**

1. 流動比率：主要係因108年度償還短期銀行借款，使107年流動負債減少所致。
2. 利息保障倍數：主要係因107年度償還銀行借款，使108年度利息支出減少所致。

**經營能力：**

1. 平均銷售日數：主要係因108年度為因應原廠合併作業程序，以及營運擴大需要，提高存貨庫存所致。

**獲利能力：**

108年度主要係因部分產品受到健保給付價格調降，因使銷售金額下降，致使108年度獲利能力各指標均較107年度下降。

**現金流量：**

因108年度受到健保給付價格調降影響，使營業收入下滑，造成毛利率、本期淨利率相較107年度下降，因而使營業活動現金流量較107年度大幅減少，致使108年度現金流量各比率均較107年度下降。

\* 公司若有編製個體財務報告者，應另編製公司個體財務比率分析。

\* 採用國際財務報導準則之財務資料不滿5個年度者，應另編製下表(2)採用我國財務會計準則之財務資料。

註1：經會計師查核簽證之財務資訊。

註2：經會計師核閱之財務資訊。

註3：重要財務比率分析項目計算公式如下：

1.財務結構

(1)負債占資產比率=負債總額/資產總額。

(2)長期資金占不動產、廠房及設備比率=(權益總額+非流動負債)/不動產、廠房及設備淨額。

2.償債能力

(1)流動比率=流動資產/流動負債。

(2)速動比率=(流動資產-存貨-預付費用)/流動負債。

(3)利息保障倍數=所得稅及利息費用前純益/本期利息支出。

3.經營能力

(1)應收款項(包括應收帳款與因營業而產生之應收票據)週轉率=銷貨淨額/各期平均應收款項(包括應收帳款與因營業而產生之應收票據)餘額。

(2)平均收現日數=365/應收款項週轉率。

(3)存貨週轉率=銷貨成本/平均存貨額。

(4)應付款項(包括應付帳款與因營業而產生之應付票據)週轉率=銷貨成本/各期平均應付款

項(包括應付帳款與因營業而產生之應付票據)餘額。

(5)平均銷貨日數=365/存貨週轉率。

(6)不動產、廠房及設備週轉率=銷貨淨額/平均不動產、廠房及設備淨額。

(7)總資產週轉率=銷貨淨額/平均資產總額。

#### 4.獲利能力

(1)資產報酬率=[稅後損益+利息費用×(1-稅率)]/平均資產總額。

(2)權益報酬率=稅後損益/平均權益總額。

(3)純益率=稅後損益/銷貨淨額。

(4)每股盈餘=(歸屬於母公司業主之損益-特別股股利)/加權平均已發行股數。(註4)

#### 5.現金流量

(1)現金流量比率=營業活動淨現金流量/流動負債。

(2)淨現金流量允當比率=最近五年度營業活動淨現金流量/最近五年度(資本支出+存貨增加額+現金股利)。

(3)現金再投資比率=(營業活動淨現金流量-現金股利)/(不動產、廠房及設備毛額+長期投資+其他非流動資產+營運資金)。(註5)

#### 6.槓桿度：

(1)營運槓桿度=(營業收入淨額-變動營業成本及費用)/營業利益(註6)。

(2)財務槓桿度=營業利益/(營業利益-利息費用)。

註4：上開每股盈餘之計算公式，在衡量時應特別注意下列事項：

- 1.以加權平均普通股股數為準，而非以年底已發行股數為基礎。
- 2.凡有現金增資或庫藏股交易者，應考慮其流通期間，計算加權平均股數。
- 3.凡有盈餘轉增資或資本公積轉增資者，在計算以往年度及半年度之每股盈餘時，應按增資比例追溯調整，無庸考慮該增資之發行期間。
- 4.若特別股為不可轉換之累積特別股，其當年度股利(不論是否發放)應自稅後淨利減除、或增加稅後淨損。特別股若為非累積性質，在有稅後淨利之情況，特別股股利應自稅後淨利減除；如為虧損，則不必調整。

註5：現金流量分析在衡量時應特別注意下列事項：

- 1.營業活動淨現金流量係指現金流量表中營業活動淨現金流入數。
- 2.資本支出係指每年資本投資之現金流出數。
- 3.存貨增加數僅在期末餘額大於期初餘額時方予計入，若年底存貨減少，則以零計算。
- 4.現金股利包括普通股及特別股之現金股利。
- 5.不動產、廠房及設備毛額係指扣除累計折舊前之不動產、廠房及設備總額。

註6：發行人應將各項營業成本及營業費用依性質區分為固定及變動，如有涉及估計或主觀判斷，應注意其合理性並維持一致。

註7：公司股票為無面額或每股面額非屬新台幣十元者，前開有關占實收資本比率計算，則改以資產負債表歸屬於母公司業主之權益比率計算之。

## 2.IFRSs 個體公司財務分析

年 度 項 目		最近五年度財務分析(註)				
		104 年度	105 年度	106 年度	107 年度	108 年度
財務結構 (%)	負債占資產比率	16.84%	16.60%	19.19%	16.42%	14.01%
	長期資金占不動產、廠房及設備比率	1362.99%	1846.11%	1945.05%	2038.91%	1777.48%
償債能力 (%)	流動比率	527.70%	550.67%	465.14%	531.94%	742.78%
	速動比率	386.23%	464.09%	391.27%	399.43%	468.83%
	利息保障倍數	0.00	11,508.16	-	-	-
經營能力	應收款項週轉率(次)	5.99	5.30	4.97	5.02	4.11
	平均收現日數	60.98	68.89	73.40	72.71	88.81
	存貨週轉率(次)	4.5	4.77	5.05	4.01	3.25
	應付款項週轉率(次)	9.62	8.83	7.53	8.70	14.29
	平均銷貨日數	81.15	76.52	72.28	91.02	112.31
	不動產、廠房及設備週轉率(次)	20.1	22.52	24.94	24.63	21.79
	總資產週轉率(次)	1.25	1.03	1.09	1.02	0.99
獲利能力	資產報酬率(%)	15.15%	14.53%	17.74%	13.44%	4.58%
	權益報酬率(%)	18.22%	17.44%	21.62%	16.35%	5.40%
	稅前純益占實收資本額比率(%)	41.57%	46.85%	72.16%	55.93%	18.72%
	純益率(%)	11.58%	11.76%	16.30%	13.13%	4.61%
	每股盈餘(元)	3.37	3.87	5.99	4.75	1.52
現金流量	現金流量比率(%)	9.55%	81.89%	105.47%	22.07%	0.00%
	現金流量允當比率(%)	71.00%	93.00%	109.52%	75.11%	34.98%
	現金再投資比率(%)	-12.29%	6.06%	10.13%	-9.33%	-31.81%
槓桿度	營運槓桿度	1.02	1.02	1.02	1.02	1.15
	財務槓桿度	1.00	1.00	1.00	1.00	1.00

請說明最近二年度各項財務比率變動原因。(若增減變動未達 20% 者可免分析)

**獲利能力：**

108 年度主要係部分產品進口成本上漲使營業成本率上升、因而造成本期毛利率、淨利率均較 106 年度減少，致使 108 年度獲利能力各指標均較 107 年度下降。

**現金流量：**

主要係因 108 年度部分產品進口成本上漲，使營業成本率上揚，造成毛利率、本期淨利率均較 107 年度減少，亦使 108 年度營業活動現金流量較 107 年度減少，致使 108 年度現金流量各比率均較



107 年度下降。

資料來源：經會計師查核簽證之財務報告。

(二)財務分析—我國財務會計準則：不適用。本公司自 102 年度起採用 IFRS 編製財務報表。

**三、最近年度財務報告之監察人審查報告**

請參閱第 142 頁~第 146 頁。

**四、最近年度會計師查核簽證之財務報告**

本公司及子公司合併財務報告請參閱第 147 頁至第 197 頁。

本公司個體財務報告請參閱第 198 頁至第 257 頁。

**五、公司及關係企業最近年度及截止年報刊印日止，如有發生財務周轉困難情事，應列明其對本公司財務狀況之影響：無。**

## 柒、財務狀況及經營結果之檢討分析與風險事項

### 一、財務狀況

說明公司最近二年度資產、負債及股東權益發生重大變動項目(前後期變動達百分之二十以上，且變動金額達新台幣一仟萬元者)之主要原因及其影響及未來因應計畫。

單位：新台幣千元

項目	年度	107 年度	108 年度	差異	
				金額	%
流動資產		1,453,754	1,199,129	(254,625)	(17.51)
不動產、廠房及設備		135,300	137,113	1,813	1.34
使用權資產		0	83,561	83,561	100
無形資產		111	98	(13)	11.71
其他資產		54,959	78,976	24,017	43.70
資產總額		1,644,124	1,498,877	(145,247)	(8.83)
流動負債		259,906	159,879	(100,027)	(38.49)
非流動負債		10,976	84,182	73,206	666.96
負債總額		270,882	244,061	(26,821)	9.90
股本		466,670	466,670	0	0
預收股款		0	0	0	0
資本公積		298,751	252,084	(46,667)	15.62
保留盈餘		609,324	540,612	(68,712)	11.28
其他權益		(1,503)	(4,550)	(3,047)	202.73
股東權益總額		1,373,242	1,254,816	(118,426)	8.62
<p>最近二年度資產、負債及股東權益發生重大變動項目之主要說明：</p> <p>使用權資產、非流動負債：主要係配合 IFRSs 16 之適用所致。</p> <p>流動負債：主要係因本年底提前進貨因而使應付帳款於年底前付款，同時由於本年度獲利減少，因而應付員工酬勞、董監酬勞，以及應付獎金相較去年減少所致。</p> <p>資本公積：主要係因資本公積發放現金所致。</p> <p>保留盈餘：主要係因本年度獲利相較去年度減少所致。</p> <p>除上列所述者外，其餘各重要會計科目二期變動未達分析標準，故無需進一步說明。</p>					

### 二、財務績效

最近二年度營業收入、營業純益及稅前純益重大變動之主要原因及預期銷售數量與其依據，對公司未來財務業務之可能影響及因應計畫。

(一)最近二年度經營結果比較分析

單位：新台幣千元

年 度	107 年度	108 年度	增(減)金額	變動比例(%)
營業收入淨額	1,689,124	1,540,064	(149,060)	8.82%
營業毛利	585,729	353,585	(232,144)	39.63%
營業利益(損失)	282,086	85,799	(196,287)	69.58%
營業外收入(損失)	3,835	6,019	2,184	56.95%
稅前淨利	285,921	91,818	(194,103)	67.89%
稅後淨利	221,827	71,012	(150,815)	67.99%

最近二年度營業收入、營業純益及稅前純益重大變動項目之主要說明：  
108 年度主要係因部分藥品之銷售價格，因健保給付價格調降之影響，致使營業收入、營業毛利、營業利益，均相較於 107 年度減少，同時使稅前淨利以及稅後淨利亦相較前期減少。

(二)預期未來一年度銷售數量與其依據，對公司未來財務業務之可能影響及因應計畫

1. 預期未來一年度銷售數量和金額如下：

本公司預計於 109 年度除了維持 108 年度之銷售量外，將以營收成長達二位數成長力度為目標。

2. 依據與對公司未來財務業務之可能影響及因應計畫

本公司在 109 年度將透過新產品之上市，同時持續擴大近年取得藥品上市許可證之新產品之銷售力度，同時加速佈局國外市場與當地藥廠開發拓展之進度，以持續維持該類產品成長之動能，藉以彌補因降低健保給付價格調降對營收、獲利之衝擊。本公司將朝向維持一定成長率之營收銷售規模水準。

### 三、現金流量

(一)最近二年度流動性分析

單位：新台幣千元；%

年度	107 年度	108 年度	增(減)比例
營業活動淨現金流入(出)	126,920	(169,737)	(233.74)
投資活動淨現金流入(出)	(32,097)	(36,711)	(4,614)
籌資活動淨現金流入(出)	(226,668)	(195,260)	31,408

增減比例變動分析說明：  
營業活動淨現金流入(出)：主要係因 108 年度部分產品受到健保給付價格調降之影響，因而使營業收入、淨利均下降，因而使 108 年度之營業活動現金流量相較 107 年度減少。  
籌資活動淨現金流入(出)：主要係因償還銀行借款，致使 108 年度籌資活動

淨現金流量相較 107 年度產生流出減少之情形。

(二)流動性不足之改善計畫

預計現金不足額之補救措施及流動性分析：本公司預估未來一年現金流量主要以營業活動現金流入支應所需之現金流出，除依計劃執行之研究發展支出項目外，無因重大預計支出項目，而產生現金流量流動性不足之情形。

(三)未來一年現金流動性分析

單位：新台幣千元

期初 現金餘額	預計全年 來自營業 活動淨現 金流量	預計全年現 金流出量	預計現金 剩餘(不足) 數額	預計現金不足額之補救措施	
				投資計畫	理財計畫
349,398	114,673	82,333	546,404	-	300,000
<p>1.未來一年度現金流量變動情形分析： 營業活動現金流量：主要係來自營業收入、應收帳款回收以及獲利。 預計全年現金流出量：主要係支付新藥研發、市場開發，以及業務拓展計畫投入以及發放現金股利所致。</p> <p>2.預計現金不足額之補救措施及流動性分析： 109 年度雖暫時無現金流動性不足之情形，惟為因應持續性產品研發、市場開發以及業務拓展之計畫，已於 109 年度 2 月董事會通過辦理可轉換公司債籌資之計畫。</p>					

四、最近年度重大資本支出對財務業務之影響

最近一年度本公司除依計劃執行之研究發展支出項目外，無預計重大資本支出之情形。

五、最近年度轉投資政策、其獲利或虧損之主要原因、改善計畫及未來一年投資計畫

轉投資政策：本公司之轉投資政策主要係以與生技、醫藥相關之產業投資，以拓展本公司之營業綜效，本公司最近年度之投資案業已經適當評估並經董事會決議通過在案。

1. 最近年度轉投資政策及獲利虧損情形：

單位：新台幣千元

轉投資公司	108 年度認 列(損)益	獲利或虧損之主要 原因	改善計畫	未來一年投資計畫
科進製藥科技 股份有限公司	7,195	自 105 年度起科進 公司已開始獲利，預	持續提昇產能 利率用，以拉	無

		計將於 108 年度完成累積虧損之彌補。	升獲利能力。	
--	--	----------------------	--------	--

2. 未來一年投資計畫：除研究開發計畫持續投入外，無重大之資本支出計畫。

## 六、風險事項分析評估

### (一)利率、匯率變動、通貨膨脹情形對公司損益之影響及未來因應措施

#### (1) 利率變動影響：

截至公開發行說明書刊印日止，本公司並無對外(包含金融機構及非金融機構)借款之情事，且本公司最近年度利息支出以及利息收入之金額，以及各該金額佔營業收入淨額之比例並不重大，故整體而言，利率變動對本公司損益並無重大影響。

#### (2) 匯率變動影響：

本公司主要進貨合約係採外幣結算，因而易受匯率變動影響。本公司 108 及 107 年度之兌換利益分別為 1,229 千元及 641 千元，占各該年度營業收入淨額分別為 0.08% 及 0.04%，因而對各該年度整體獲利並無重大影響。本公司將隨時注意匯率相關之國際金融資訊，並與金融機構保持密切聯繫，以充分掌握匯率變動趨勢，同時本公司將視匯率變動情形，適時調整外匯持有部位，以降低匯率變動對損益造成之影響。

#### (3) 通貨膨脹影響：

根據行政院主計處公布之 109 年 3 月份之消費者物價指數(CPI)為 101.73%，較去年同期跌 0.01%，109 年年增率預測為 0.62%，最近年度通貨膨脹變動情形，對本公司損益並無重大影響。未來本公司將持續密切觀察物價指數變化，視通貨膨脹對本公司的影響，適時反應產品售價以因應物價波動成本上揚之影響。

### (二)從事高風險、高槓桿投資、資金貸與他人、背書保證及衍生性商品交易之政策、獲利虧損之主要原因及未來因應措施

本公司財務操作以保守穩健為原則，並未從事高風險、高槓桿投資。本公司訂有「取得或處分資產處理程序」、「資金貸與他人作業程序」、「背書保證作業程序」，相關作業程序業經股東會決議通過，為本公司執行相關交易之依據。最近一年度及截至公開發行說明書刊印日止，本公司資金未貸與他人，另除為本公司之子公司為背書保證外，餘並無為他人背書保證及從事衍生性商品交易之情事。

本公司為子公司背書保證時除依本公司所訂之相關規定辦理外，亦已依相關法令規定公告申報。

### (三)未來研發計畫及預計投入之研發費用

#### (1) 未來研發計畫：

科懋公司將持續開發新產品代理權與亞洲新市場代理權，以及洽談技術授權合作開發新產品於國內生產和亞洲地區代理銷售權。

科進製藥產品研發與技術開發策略有五大方向：①特殊醫療藥品：針對某種特殊疾病尚未開發出治療藥品或無人供應的藥品；②國外已有藥品，但國內市場取得困難，或另外發展較符合市場期望的產品；③將國外已經發展出的藥品，開發新的劑型和新的使用途徑，如以錠劑、膠囊、糖漿、粉末、注射、經皮吸收、軟膏、噴劑、吸入劑等方式製造；④開發新的適應症；⑤開發具有療效和經濟價值的複方藥品。

投入轉化生長因子拮抗劑和促效劑相關研究開發項目，與國外公司技術授權使用候選藥物進行製劑研究與療效、安全性分析；建立藥物篩選平台、動物疾病模式、以及研究天然物之轉化生長因子拮抗劑和促效劑效用，以開發新產品。

#### (2) 預計投入研發費用：

本公司及子公司最近三年度 (106年至108年度) 研發費用支出佔營收淨額之比例分別為3.52% (106年度)、2.33% (107年度)以及3.35% (108年度)。預計109年度將維持過往不低於營業收入3%之金額投入研究發展支出之水準，未來主要之新研發費用為用於神經精神用藥EX039之產學合作授權金、專利申請與維護、亞太地區殊疾病研究中心之設立、特殊疾病檢驗方法開發項目、轉化生長因子研究中心之運營與技術授權金、新產品開發等，將視開發進度與結果持續投入開發費用。

一方面，為有效開發各項產品，科進製藥將同步與國內外各研究機構及臨床試驗中心合作，並規劃及執行產品及技術的專利佈局，之後將依研發進程，逐年評估並調整相關研發費用，以維持市場差異化的策略並確保競爭優勢。

### (四)國內外重要政策及法律變動對公司財務業務之影響及因應措施

本公司營運活動均遵循國內外現行相關法令規範，各相關業管人員亦隨時注意法令變動之情形，且提出即時資訊供公司管理階層參考，因而國內外重要政策及法律變動，本公司均能即時掌握並有效因應。最近年度及截至公開發行說明書刊印日止，本公司無因國內外政策及法令變動而對財務與業務產生重大不利影響之情事。

(五)科技改變及產業變化對公司財務業務之影響及因應措施

本公司所處之生技產業，係為一專業技術門檻較高同時具有高附加價值，且產品研發週期較長之特性，因而所開發之產品或技術至產品化，需耗費數年之時，故於短時間內並不會有重大之變化，且本公司將隨時注意相關產業之技術發展趨勢，同時管理階層亦充分掌握未來市場方向並適時調整技術開發策略，以降低科技或產業變化對本公司造成之影響。最近年度及截至公開發行說明書刊印日止，科技改變及產業之變化對本公司財務及業務並未有重大之影響。

(六)企業形象改變對企業危機管理之影響及因應措施

本公司自成立以來一直致力維護公司形象，並未有任何行為導致企業形象受損或發生危機之情形，除於 106 年度獲頒國家磐石獎之殊榮外，且曾兩次獲得衛生署藥物科技研究發展獎暨罕見疾病藥物供應製造及研究發展獎，並在衛生署宣導推廣實施藥品優良運銷規範第一年即獲得輔導性查核優良廠商。最近年度及截至公開發行說明書刊印日止，本公司尚無因企業形象改變而對公司產生重大影響之情事。

(七)進行併購之預期效益、可能風險及因應措施

本公司最近年度及截至本年報刊印日止，已併購科進製藥為本公司持股 100% 之子公司，相關產品之藥證業已由本公司控制、掌握。另本公司將來如若有併購之計畫時，本公司將持續秉持審慎評估之態度，同時充分考量合併之綜效，並依循相關作業規範徹底執行，以確實保障股東之權益。

(八)擴充廠房之預期效益、可能風險及因應措施

本公司之子公司自民國 101 年實施建廠，於 102 年完工並向 TFDA 申請 PIC/S GMP 查廠，分別於 102 年 12 月已接受 TFDA 全廠查核及 103 年 7 月接受 TFDA 機動性查核，其稽核結果並無重大缺失，業已於 103 年 10 月獲得 PIC/S GMP 核准。並自 104 年第二季起陸續將產品轉回科進自製生產，目前已開始自行量產產品充實營收規模，進而實現獲利，且陸續加強內部管理及提升生產線效能下，使擴充廠房產生之風險降到最低，科進公司已於 108 年度完成累積虧損之彌補。最近二年度並未有擴充廠房之情形。

(九)進貨或銷貨集中所面臨之風險及因應措施

(1) 進貨集中所面臨之風險及因應措施：

本公司為代理國外原廠藥品並銷售予國內各醫學中心及各大醫院，108 年度對單一供應商進貨金額佔全年度進貨淨額比率 75.68%，而有進貨集中之情形。本公司已取得代理多家藥廠的台灣區銷售業務，均簽有代理權合約，並完成法定產品許可證或其他核准程序，產品線多元化，可適度降低進貨集中風險；另本公司所銷售之國產產品均委託科進製藥進行開發或委託代工生產業務，科進製藥同時與多家代工廠簽有委託製造合約，103 年 10 月取得 PIC/S GMP 認證後，科進製藥自 104 年第二季陸續投產，已建立自有產能。故截至目前為止供貨情況良好，並未有供貨短缺或中斷以致影響本公司業務之情事。

(2) 銷貨集中所面臨之風險及因應措施：

本公司 108 年度銷貨對象主要集中於大型醫學中心，佔銷貨淨額比重 77.51%，其中台北榮民總醫院所佔 108 年度銷貨淨額比重 35.09%，而有銷貨集中之情形，本公司將持續推出新藥產品與保健產品上市及開發國內外新市場方式作為因應。

◎新產品上市：

EX028 降血脂新藥	完成國內四大醫學中心執行查驗登記臨床試驗，新藥查驗登記已核准，於 105 年 4 月核發藥品許可證「脂妙清軟膠囊 1000 毫克 Omacor (Omega-3-Acid Ethyl Esters 90) Soft Capsules 1000mg」於同年 7 月量產上市。
五大類保健新產品	目前共有五大類產品：天然酵素口腔保健系列產品、魚油系列產品、益生菌等系列產品、醫藥級活性碳和皮膚保養系列產品共計五大類，視市場大眾需求逐步新增系列產品品項。
罕見疾病用藥及其他特殊醫療藥品	本公司在本核心領域已發展出成熟的營運模式，有利於本公司自市場需求端或原廠供貨端取得更多新產品品項的亞洲和台灣代理和銷售權利。
其他新產品開發	與子公司科進製藥合作開發 EX039、EX40、EX041 和 EX042 等新藥，擴展未來市場和業績之成長。

◎國內外新市場開發：

國內新市場開發	自 100 年起，本公司開始進入國內保健食品和醫療用品大眾市場，持續拓展代理新品項並於藥粧連鎖通路、網路行銷增加產品知名度與銷售通路。
---------	---



國外新市場開發	自 101 年起開始有海外市場銷售(大陸、亞洲為主)，另已取得原廠新市場開發及銷售代理權合約，東南亞市場自 102 年 3~12 月之營收為新台幣 13,457 千元，108 年營收穩定成長為 36,873 千元。109 年將繼續擴展新市場，並加速與東南亞當地藥廠合作開發產品及市場，以增加國外銷售的產品項目和營業額。
---------	---

(十)董事、監察人或持股超過百分之十大股東，股權大量移轉或更換對公司之影響及風險

最近年度及截至年報刊印日止，本公司董事、監察人或持股超過百分之十之大股東並無股權大量移轉或更換之情形。

(十一)經營權之改變對公司之影響及風險

最近年度及截至年報刊印日止，本公司並無經營權轉移之情事。

(十二)訴訟或非訟事件，應列明公司及公司董事、監察人、總經理、實質負責人、持股比例超過百分之十大股東及從屬公司已判決確定或尚在繫屬中之重大訴訟、非訟或行政爭訟事件，其結果可能對股東權益或證券價格有重大影響者，應揭露其系爭事實、標的金額、訴訟開始日期、主要涉訟當事人及截至年報刊印日止之處理情形

- (1) 公司最近二年度及截至年報刊印日止已判決確定或目前尚在繫屬中之訴訟、非訟或行政爭訟事件，其結果可能對股東權益或證券價格有重大影響者，應揭露其系爭事實、標的金額、訴訟開始日期、主要涉訟當事人及目前處理情形：無。
- (2) 公司董事、監察人、總經理、實質負責人、持股比例超過百分之十之大股東及從屬公司，最近二年度及截至公開發行說明書刊印日止已判決確定或目前尚在繫屬中之訴訟、非訟或行政爭訟事件，其結果可能對公司股東權益或證券價格有重大影響者：無。

(十三)其他重要風險及因應措施：無。

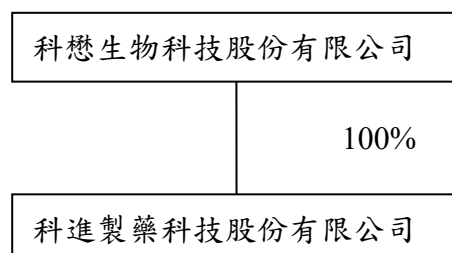
七、 其他重要事項：無。

## 捌、特別記載事項

### 一、關係企業相關資料

#### (一)關係企業合併營業報告書

#### 1. 關係企業組織圖



#### 2. 關係企業基本資料

單位：新台幣千元

企業名稱	設立日期	地址	實收資本額	主要營業或生產項目
科進製藥科技股份有限公司	民國 85 年 12 月 7 日	台北市南港區 園區街 3 號 14 樓之 7	165,000	藥品研發、生產及 銷售；生物技術服 務、其他顧問服務

#### (二)關係企業合併財務報表

(三)關係報告書：不適用。

二、最近年度及截止年報刊印日止，私募有價證券辦理情形：無。

三、最近年度及截止年報刊印日止子公司持有或處分本公司股票情形：無。

單位：新台幣千元；股；%

子公司 名稱	實收 資本額	資金 來源	本公司 持股比 例	取得或處分日 期	取得股 數及金 額	處分股數 及金額	投資 損益	截至年報 刊印日止 持有股股 數及金額	設定質 權情形	本公司為 子公司背 書保證金 額	本公司貸與 子公司金額
-----------	-----------	----------	-----------------	-------------	-----------------	-------------	----------	------------------------------	------------	---------------------------	----------------

科進 製藥 科技 股份 有限 公司	165,000	自有 資金	100%	本年度截至年 報刊印日止	-	-	-	-	-	105,000	-
----------------------------------	---------	----------	------	-----------------	---	---	---	---	---	---------	---

四、其他必要補充說明事項：無。

五、最近年度及截至年報刊印日止，發生證券交易法第 36 條第 3 項第 2 款所定對股東權益或證券價格有重大影響之事項：無。

科懋生物科技股份有限公司

監察人查核報告書

茲准

本公司 董事會所造送之一〇八年度業經安侯建業聯合會計師事務所查核簽證之財務報表及合併財務報表，連同營業報告書，經本監察人審查完竣，尚無不合，爰依公司法第二百一十九條之規定，備具報告書，敬請鑑查 為荷。

此致

本公司一〇九年股東常會

科懋生物科技股份有限公司

監察人：蔡碧珠



中 華 民 國 一 〇 九 年 二 月 十 一 日

科懋生物科技股份有限公司

監察人查核報告書

茲准

本公司 董事會所造送之一〇八年度之盈餘分配表，經本監察人審查完竣，尚無不合，爰依公司法第二百一十九條之規定，備具報告書，敬請鑑查 為荷。

此致

本公司一〇九年股東常會

科懋生物科技股份有限公司

監察人：蔡碧珠



中 華 民 國 一 〇 九 年 三 月 三 日

科懋生物科技股份有限公司

監察人查核報告書

茲准

本公司董事會所造送之一〇八年度業經安侯建業聯合會計師事務所查核簽證之財務報表及合併財務報表，連同營業報告書，經本監察人審查完竣，尚無不合，爰依公司法第二百一十九條之規定，備具報告書，敬請鑑查 為荷。

此致

本公司一〇九年股東常會

科懋生物科技股份有限公司

監察人：王錫傑



中 華 民 國 一 〇 九 年 二 月 廿 一 日

科懋生物科技股份有限公司

監察人查核報告書

茲准

本公司 董事會所造送之一〇八年度業經安侯建業聯合會計師事務所查核簽證之財務報表及合併財務報表，連同營業報告書，經本監察人審查完竣，尚無不合，爰依公司法第二百一十九條之規定，備具報告書，敬請鑑查 為荷。

此致

本公司一〇九年股東常會

科懋生物科技股份有限公司

監察人：

榮金營造工程股份有限公司

代表人：黃相民



中 華 民 國 一 〇 九 年 二 月 十 一 日

科懋生物科技股份有限公司

監察人查核報告書

茲准

本公司董事會所造送之一〇八年度之盈餘分配表，經本監察人審查完竣，尚無不合，爰依公司法第二百一十九條之規定，備具報告書，敬請鑑查 為荷。

此致

本公司一〇九年股東常會

科懋生物科技股份有限公司

監察人：

榮金營造工程股份有限公司

代表人：黃湘民



中 華 民 國 一 〇 九 年 三 月 二 日



股票代碼：6496

科懋生物科技股份有限公司及子公司  
合併財務報告暨會計師查核報告  
民國一〇八年度及一〇七年度

公司地址：台北市南港區國區街三號十四樓之六  
電話：(02)2655-7568

## 目 錄

項 目	頁 次
一、封 面	1
二、目 錄	2
三、聲 明 書	3
四、會計師查核報告書	4
五、合併資產負債表	5
六、合併綜合損益表	6
七、合併權益變動表	7
八、合併現金流量表	8
九、合併財務報告附註	
(一)公司沿革	9
(二)通過財務報告之日期及程序	9
(三)新發布及修訂準則及解釋之適用	9~12
(四)重大會計政策之彙總說明	12~22
(五)重大會計判斷、估計及假設不確定性之主要來源	23
(六)重要會計項目之說明	23~44
(七)關係人交易	44
(八)質押之資產	45
(九)重大或有負債及未認列之合約承諾	45
(十)重大之災害損失	45
(十一)重大之期後事項	45
(十二)其 他	45
(十三)附註揭露事項	
1.重大交易事項相關資訊	45~47
2.轉投資事業相關資訊	47
3.大陸投資資訊	47
(十四)部門資訊	47

## 聲 明 書

本公司民國一〇八年度(自一〇八年一月一日至一〇八年十二月三十一日止)依「關係企業合併營業報告書關係企業合併財務報表及關係報告書編製準則」應納入編製關係企業合併財務報表之公司與依金融監督管理委員會認可之國際財務報導準則第十號應納入編製母子公司合併財務報表之公司均相同，且關係企業合併財務報表所應揭露相關資訊於前揭母子公司合併財務報表中均已揭露，爰不再另行編製關係企業合併財務報表。

特此聲明

公司名稱：科戀生物科技股份有限公司

董 事 長：陳澤民

日 期：民國一〇九年二月十一日





安侯建業聯合會計師事務所

KPMG

台北市11048信義區5段7號68樓(台北101大樓)  
68F, TAIPEI 101 TOWER, No. 7, Sec. 5,  
Xinyi Road, Taipei City 11048, Taiwan (R.O.C.)

Telephone 電話 + 886 (2) 8101 6666  
Fax 傳真 + 886 (2) 8101 6667  
Internet 網址 kpmg.com/tw

## 會計師查核報告

科懋生物科技股份有限公司董事會 公鑒：

### 查核意見

科懋生物科技股份有限公司及其子公司(以下簡稱合併公司)民國一〇八年及一〇七年十二月三十一日之合併資產負債表，暨民國一〇八年及一〇七年一月一日至十二月三十一日之合併綜合損益表、合併權益變動表及合併現金流量表，以及合併財務報告附註(包括重大會計政策彙總)，業經本會計師查核竣事。

依本會計師之意見，上開合併財務報告在所有重大方面係依照證券發行人財務報告編製準則暨經金融監督管理委員會認可並發布生效之國際財務報導準則、國際會計準則、解釋及解釋公告編製，足以允當表達合併公司民國一〇八年及一〇七年十二月三十一日之合併財務狀況，與民國一〇八年及一〇七年一月一日至十二月三十一日之合併財務績效及合併現金流量。

### 查核意見之基礎

本會計師係依照會計師查核簽證財務報表規則及一般公認審計準則執行查核工作。本會計師於該等準則下之責任將於會計師查核合併財務報告之責任段進一步說明。本會計師所隸屬事務所受獨立性規範之人員已依會計師職業道德規範，與合併公司保持超然獨立，並履行該規範之其他責任。本會計師相信已取得足夠及適切之查核證據，以作為表示查核意見之基礎。

### 強調事項

如合併財務報告附註三(一)所述，合併公司民國一〇八年一月一日首次適用國際財務報導準則第十六號「租賃」，並採用修正式追溯法無須重編比較期間資訊。本會計師未因此修正查核結論。

### 關鍵查核事項

關鍵查核事項係指依本會計師之專業判斷，對合併公司民國一〇八年度合併財務報告之查核最為重要之事項。該等事項已於查核合併財務報告整體及形成查核意見之過程中予以因應，本會計師並不對該等事項單獨表示意見。本會計師判斷應溝通在查核報告上之關鍵查核事項如下：

#### 一、應收款項減損

有關應收款項減損之相關揭露請詳合併財務報告附註四(七)、附註五及附註六(四)。



**關鍵查核事項之說明：**

合併公司於民國一〇八年十二月三十一日應收票據及應收帳款佔合併總資產比重為28%，減損情形係管理階層透過各項內、外部證據予以評估認列，是以為一關鍵查核事項。因應之查核程序：

本會計師之主要查核程序包括取得應收票據及帳款之明細表，選定樣本發函詢證；取得應收票據及帳款減損損失率試算表，檢視其公式是否允當，並取得應收票據及帳款帳齡分析表，選取樣本核對相關憑證及驗算帳齡區間之正確性，且覆核帳列備抵減損是否依損失率提列，以評估合併公司之應收票據及帳款備抵減損與減損損失之合理性；取得應收票據及帳款備抵減損之評估文件，是否遵循合併公司會計政策，並檢視管理階層針對有關應收款項備抵之揭露是否允當。

**二、存貨續後衡量**

有關存貨評價之相關揭露請詳合併財務報告附註四(八)、附註五及六(六)。

**關鍵查核事項之說明：**

合併公司之存貨因研發技術開發及新產品之推出等，導致原有之產品效益未能符合市場需求及有效之保存期限，導致存貨之成本可能有高於其淨變現價值之風險，是以為一關鍵查核事項。

**因應之查核程序：**

本會計師之主要查核程序包括取得存貨續後衡量明細表，瞭解管理階層進行存貨評估所採用之銷售價格及期後存貨市價變動之情形，並抽核原始交易憑證，以測試淨變現價值之合理性；針對存貨庫齡天數挑選適當樣本核對存貨庫齡報表已列示於適當之期間，並分析各期存貨庫齡變化情形；檢視過去三年度及本期提列或迴轉存貨備抵跌價損失之理由，以評估管理階層評估存貨續後衡量之允當性；取得存貨續後衡量之評估文件，是否遵循合併公司會計政策，並檢視管理階層針對有關存貨續後衡量之揭露是否允當。

**其他事項**

科恩生物科技股份有限公司已編製民國一〇八年度及一〇七年度之個體財務報告，並經本會計師出具無保留意見之查核報告在案，備供參考。

**管理階層與治理單位對合併財務報告之責任**

管理階層之責任係依照證券發行人財務報告編製準則暨經金融監督管理委員會認可並發布生效之國際財務報導準則、國際會計準則、解釋及解釋公告編製允當表達之合併財務報告，且維持與合併財務報告編製有關之必要內部控制，以確保合併財務報告未存有導因於舞弊或錯誤之重大不實表達。

於編製合併財務報告時，管理階層之責任包括評估合併公司繼續經營之能力、相關事項之揭露，以及繼續經營會計基礎之採用，除非管理階層意圖清算合併公司或停止營業，或除清算或停業外別無實際可行之其他方案。



合併公司之治理單位(含監察人)負有監督財務報導流程之責任。

#### 會計師查核合併財務報告之責任

本會計師查核合併財務報告之目的，係對合併財務報告整體是否存有導因於舞弊或錯誤之重大不實表達取得合理確信，並出具查核報告。合理確信係高度確信，惟依照一般公認審計準則執行之查核工作無法保證必能偵出合併財務報告存有之重大不實表達。不實表達可能導因於舞弊或錯誤。如不實表達之個別金額或彙總數可合理預期將影響合併財務報表使用者所作之經濟決策，則被認為具有重大性。

本會計師依照一般公認審計準則查核時，運用專業判斷並保持專業上之懷疑。本會計師亦執行下列工作：

- 1.辨認並評估合併財務報告導因於舞弊或錯誤之重大不實表達風險；對所評估之風險設計及執行適當之因應對策；並取得足夠及適切之查核證據以作為查核意見之基礎。因舞弊可能涉及共謀、偽造、故意遺漏、不實聲明或踰越內部控制，故未偵出導因於舞弊之重大不實表達之風險高於導因於錯誤者。
- 2.對與查核攸關之內部控制取得必要之瞭解，以設計當時情況下適當之查核程序，惟其目的非對合併公司內部控制之有效性表示意見。
- 3.評估管理階層所採用會計政策之適當性，及其所作會計估計與相關揭露之合理性。
- 4.依據所取得之查核證據，對管理階層採用繼續經營會計基礎之適當性，以及使合併公司繼續經營之能力可能產生重大疑慮之事件或情況是否存在重大不確定性，作出結論。本會計師若認為該等事件或情況存在重大不確定性，則須於查核報告中提醒合併財務報告使用者注意合併財務報告之相關揭露，或於該等揭露係屬不適當時修正查核意見。本會計師之結論係以截至查核報告日止所取得之查核證據為基礎。惟未來事件或情況可能導致合併公司不再具有繼續經營之能力。
- 5.評估合併財務報告(包括相關附註)之整體表達、結構及內容，以及合併財務報表是否允當表達相關交易及事件。
- 6.對於集團內組成個體之財務資訊取得足夠及適切之查核證據，以對合併財務報告表示意見。本會計師負責集團查核案件之指導、監督及執行，並負責形成集團之查核意見。

本會計師與治理單位溝通之事項，包括所規劃之查核範圍及時間，以及重大查核發現(包括於查核過程中所辨認之內部控制顯著缺失)。

本會計師亦向治理單位提供本會計師所隸屬事務所受獨立性規範之人員已遵循會計師職業道德規範中有關獨立性之聲明，並與治理單位溝通所有可能被認為會影響會計師獨立性之關係及其他事項(包括相關防護措施)。



本會計師從與治理單位溝通之事項中，決定對合併公司民國一〇八年度合併財務報告查核之關鍵查核事項。本會計師於查核報告中敘明該等事項，除非法令不允許公開揭露特定事項，或在極罕見情況下，本會計師決定不於查核報告中溝通特定事項，因可合理預期此溝通所產生之負面影響大於所增進之公眾利益。

安侯建業聯合會計師事務所

會計師：

尹元聖



陳雅琳



證券主管機關：金管證審字第1050011618號  
核准簽證文號：金管證六字第0950103298號  
民國一〇九年二月十一日

新豐生物科技股份有限公司及子公司  
合併資產負債表  
民國一〇八年十二月三十一日

單位：新台幣千元

資 產	108.12.31		107.12.31		負債及權益	108.12.31		107.12.31			
	金額	%	金額	%		金額	%	金額	%		
流動資產：					流動負債：						
1100 現金及約當現金(附註六(一))	5	540,398	23	751,106	46	2151	5	7,293	-	9,976	-
1150 應收票據淨額(附註六(四))		6,927	-	3,207	-	2152		13,489	1	3,543	-
1170 應收帳款淨額(附註六(四))		414,481	20	322,345	29	2170		30,995	2	82,453	5
1200 其他應收款(附註六(五))		79	-	185	-	2200		78,376	5	107,353	7
1220 本期所得稅資產		8,409	1	-	-	2220		1,978	-	38,589	2
130a 存貨(附註六(六))		416,360	20	366,326	22	2280		9,874	1	-	-
1470 其他金融資產－流動(附註六(五)及八)		-	-	16,799	-	2300		18,034	1	17,990	1
1479 其他流動資產		3,484	-	3,786	-			199,679	10	299,096	15
流動資產合計		1,109,129	80	1,453,254	88						
非流動資產：					非流動負債：						
1317 透過其他綜合損益按公允價值衡量之金融資產－非流動(附註六(二))		27,450	2	36,497	2	2580		75,143	3	-	-
1400 不動產、廠房及設備(附註六(七)及八)		137,113	5	133,109	8	2640		9,019	1	10,976	1
1755 遞延稅項資產(附註六(八))		83,561	5	-	-			84,182	6	10,970	1
1760 無形資產(附註六(九))		98	-	111	-			244,161	10	270,682	10
1840 透過所得稅資產(附註六(十))		13,104	1	13,264	1	3110		468,029	31	596,679	28
1970 存出保證金		27,411	2	11,198	1	3200		252,694	12	298,751	18
1980 其他金融資產－非流動(附註六(三))		11,611	1	-	-						
非流動資產合計		299,248	20	190,370	12	3310		102,919	31	100,727	9
					3320			1,503	-	-	-
					3350			376,192	23	468,927	22
								949,612	36	609,374	35
					3420			16,520	-	(1,303)	-
								1,214,816	84	1,373,242	84
資產總計	5	1,408,377	100	1,644,124	100	負債及權益總計	5	1,408,377	100	1,644,124	100

董事長：陳澤民



(請詳閱後附合併財務報告附註)

經理人：陳澤民



會計主管：陳銘策





科恩生物科技股份有限公司及子公司

合併綜合損益表

民國一〇八年及一〇七年一月一日至十二月三十一日

單位：新台幣千元

	108年度		107年度	
	金額	%	金額	%
4000 營業收入(附註六(十七))	\$ 1,540,064	100	1,689,724	100
5000 營業成本(附註六(六)、(七)、(八)、(十一)、(十二)及(十三))	1,186,479	77	1,103,395	65
5910 營業毛利	353,585	23	585,729	35
6000 營業費用(附註六(四)、(七)、(八)、(九)、(十一)、(十二)、(十三)、(十八)及七):				
6100 推銷費用	122,222	8	147,261	9
6200 管理費用	95,022	6	117,112	7
6300 研究發展費用	51,524	3	39,436	2
6450 預期信用減損迴轉利益	(982)	-	(166)	-
營業費用合計	267,786	17	303,643	18
6900 營業淨利	85,799	6	282,086	17
7000 營業外收入及支出(附註六(十一)及(十九)):				
7010 其他收入	5,990	-	3,477	-
7020 其他利益及損失	1,273	-	734	-
7050 財務成本	(1,244)	-	(376)	-
營業外收入及支出合計	6,019	-	3,835	-
稅前淨利	91,818	6	285,921	17
7950 減：所得稅費用(附註六(十四))	20,806	1	64,094	4
本期淨利	71,012	5	221,827	13
8300 其他綜合損益(附註六(十三)):				
8310 不重分類至損益之項目				
8311 確定福利計畫之再衡量數	277	-	(232)	-
8316 透過其他綜合損益按公允價值衡量之權益工具投資未實現評價損益	(3,047)	-	(1,503)	-
8349 減：與不重分類之項目相關之所得稅	-	-	-	-
不重分類至損益之項目合計	(2,770)	-	(1,735)	-
8300 本期其他綜合損益(稅後淨額)	(2,770)	-	(1,735)	-
8500 本期綜合損益總額	\$ 68,242	5	220,092	13
9750 基本每股盈餘(單位：新台幣元)(附註六(十六))	\$ 1.52		4.75	
9850 稀釋每股盈餘(單位：新台幣元)(附註六(十六))	\$ 1.53		4.71	

董事長：陳澤民



(請詳閱後附合併財務報告附註)

經理人：陳澤民



會計主管：陳錦策



科戀生物科技股份有限公司及子公司

合併權益變動表

民國一〇八年及一〇七年一月一日至十二月三十一日

單位：新台幣千元

	歸屬於母公司業主之權益							透過其他綜合損益按公允價值衡量之金融資產未實現損益	權益總額
	普通股 股本	資本公積	保留盈餘			合計			
			法定盈餘公積	特別盈餘公積	未分配盈餘				
民國一〇七年一月一日餘額	\$ 466,679	345,418	112,759	-	414,971	527,730	-	1,339,818	
盈餘溢損及分配：									
按列法定盈餘公積	-	-	27,968	-	(27,968)	-	-	-	
普通股現金股利	-	-	-	-	(140,001)	(140,001)	-	(140,001)	
資本公積配發現金股利	-	(46,667)	-	-	-	-	-	(46,667)	
本期淨利	-	-	-	-	221,827	221,827	-	221,827	
本期其他綜合損益	-	-	-	-	(232)	(232)	(1,503)	(1,735)	
本期綜合損益總額	-	-	-	-	221,595	221,595	(1,503)	220,092	
民國一〇七年十二月三十一日餘額	466,679	298,751	140,727	-	468,597	609,324	(1,503)	1,373,242	
盈餘溢損及分配：									
按列法定盈餘公積	-	-	22,183	-	(22,183)	-	-	-	
按列特別盈餘公積	-	-	-	1,503	(1,503)	-	-	-	
普通股現金股利	-	-	-	-	(140,001)	(140,001)	-	(140,001)	
資本公積配發現金股利	-	(46,667)	-	-	-	-	-	(46,667)	
本期淨利	-	-	-	-	71,012	71,012	-	71,012	
本期其他綜合損益	-	-	-	-	277	277	(3,647)	(2,770)	
本期綜合損益總額	-	-	-	-	71,289	71,289	(3,647)	68,242	
民國一〇八年十二月三十一日餘額	\$ 466,679	252,084	162,910	1,503	376,199	540,612	(4,550)	1,254,816	

董事長：陳澤民



(請詳閱後附合併財務報告附註)

經理人：陳澤民



會計主管：陳銘策



科盛生物科技股份有限公司及子公司

合併現金流量表

民國一〇八年及一〇一七年一月一至十二月三十一日

單位：新台幣千元

	108年度	107年度
營業活動之現金流量：		
本期稅前淨利	\$ 91,818	285,921
調整項目：		
收益費損項目		
折舊費用	28,565	25,445
攤銷費用	13	14
預期信用減損迴轉利益	(982)	(166)
利息費用	1,244	376
利息收入	(854)	(975)
處分及報廢不動產、廠房及設備利益淨額	(44)	(104)
收益費損項目合計	27,942	24,590
與營業活動相關之資產/負債變動數：		
與營業活動相關之資產之淨變動：		
應收票據淨額	(1,720)	166
應收帳款淨額	(91,154)	17,685
其他應收款	(2)	1
存貨	(56,034)	(111,505)
其他流動資產	302	1,752
與營業活動相關之資產之淨變動合計	(148,628)	(91,911)
與營業活動相關之負債之淨變動：		
應付票據(含其他應付票據)	7,261	(7,914)
應付帳款	(51,548)	(18,617)
其他應付帳	(28,997)	(2,396)
其他流動負債	44	709
淨確定福利負債—非流動	(1,660)	(1,845)
與營業活動相關之負債之淨變動合計	(74,900)	(30,062)
與營業活動相關之資產及負債之淨變動合計	(223,508)	(121,094)
調整項目合計	(185,566)	(97,404)
營運產生之現金(流出)流入	(103,748)	188,517
收取之利息	971	858
支付之利息	(1,244)	(376)
支付之所得稅	(65,716)	(62,079)
營業活動之淨現金(流出)流入	(169,737)	126,920
投資活動之現金流量：		
取得透過其他綜合損益按公允價值衡量之金融資產	-	(52,000)
取得不動產、廠房及設備	(20,373)	(9,543)
處分不動產、廠房及設備價款	87	104
存出保證金(增加)減少	(16,213)	9,308
其他金融資產—流動及非流動(增加)減少	(212)	34
投資活動之淨現金流出	(36,711)	(52,097)
籌資活動之現金流量：		
短期借款增加	-	25,000
短期借款減少	-	(65,000)
租賃本金償還	(8,592)	-
發放現金股利	(185,668)	(186,668)
籌資活動之淨現金流出	(195,260)	(226,668)
本期現金及約當現金減少數	(401,708)	(131,845)
期初現金及約當現金餘額	751,106	882,951
期末現金及約當現金餘額	\$ 349,398	751,106

董事長：陳澤民



(請詳閱後附合併財務報表附註)  
經理人：陳澤民



會計主管：陳銘策



科懋生物科技股份有限公司及子公司  
合併財務報告附註  
民國一〇八年度及一〇七年度  
(除另有註明者外，所有金額均以新台幣千元為單位)

一、公司沿革

科懋生物科技股份有限公司(以下稱「本公司」)於民國七十七年七月一日依中華民國公司法規定成立。本公司民國一〇八年十二月三十一日之合併財務報告之組成包括本公司及本公司之子公司(以下併稱「合併公司」)。合併公司之主要營業項目為(一)西藥。(二)西藥原物料之進出口買賣等業務。(三)食品。(四)含藥化粧品及化粧品(有毒性除外)之開發。(五)技術研究及進出口買賣業務。(六)製藥技術轉移及合作開發改良。

二、通過財務報告之日期及程序

本合併財務報告已於民國一〇九年二月十一日經董事會通過發佈。

三、新發布及修訂準則及解釋之適用

(一)已採用金融監督管理委員會認可之新發布及修訂後準則及解釋之影響

合併公司自民國一〇八年起全面採用經金融監督管理委員會(以下簡稱金管會)認可並於民國一〇八年生效之國際財務報導準則編製合併財務報告。此一版本與前一版本之差異彙列如下：

新發布/修正/修訂準則及解釋	國際會計準則理事會發布之生效日
國際財務報導準則第16號「租賃」	2019年1月1日
國際財務報導解釋第23號「所得稅務處理之不確定性」	2019年1月1日
國際財務報導準則第9號之修正「具有負補償之提前還款特性」	2019年1月1日
國際會計準則第19號之修正「計畫修正、縮減或清償」	2019年1月1日
國際會計準則第28號之修正「對關聯企業及合資之長期權益」	2019年1月1日
國際財務報導準則2015-2017週期之年度改善	2019年1月1日

除國際財務報導準則第十六號「租賃」外，合併公司經評估後認為適用上述新認可之國際財務報導準則將不致對合併財務報告造成重大變動。相關性質及影響說明如下：

國際財務報導準則第十六號「租賃」(以下簡稱國際財務報導準則第十六號)取代現行國際會計準則第十七號「租賃」(以下簡稱國際會計準則第十七號)、國際財務報導解釋第四號「決定一項安排是否包含租賃」(以下簡稱國際財務報導解釋第四號)、解釋公告第十五號「營業租賃：誘因」及解釋公告第二十七號「評估涉及租賃之法律形式之交易實質」。

## 科懋生物科技股份有限公司及子公司合併財務報告附註(續)

合併公司採修正式追溯法過渡至國際財務報導準則第十六號，將初次適用之累積影響數調整認列於初次適用日，相關會計政策變動之性質及影響說明如下：

### 1.租賃定義

合併公司先前係依據國際財務報導解釋第四號於合約開始日判斷一項協議是否屬或包含租賃。變更會計政策後則係以國際財務報導準則第十六號之租賃定義評估合約是否屬或包含租賃，會計政策詳附註四(十)。

過渡至國際財務報導準則第十六號時，合併公司選擇採用權宜作法豁免評估初次適用日前之交易是否為租賃，亦即，將先前已辨識為租賃之合約直接適用國際財務報導準則第十六號之規定。先前已依據國際會計準則第十七號及國際財務報導解釋第四號辨識非屬租賃之合約則不再重新評估是否為租賃。因此，國際財務報導準則第十六號所規定之租賃定義僅適用於初次適用日及之後所簽訂或變更之合約。

### 2.承租人

合併公司為承租人之交易，先前係依據租賃合約是否已移轉附屬於標的資產所有權之幾乎所有風險與報酬評估其分類。於國際財務報導準則第十六號下，則針對租賃合約於資產負債表上認列使用權資產及租賃負債。

合併公司選擇將承租辦公設備及辦公室等選擇適用短期租賃或低價值之認列豁免。

過渡時，先前依國際會計準則第十七號下分類為營業租賃之合約，將其租賃負債以剩餘租賃給付現值衡量，並使用初次適用日合併公司增額借款利率折現，而使用權資產則以下列金額之一衡量：

- 該使用權資產之帳面金額，如同自開始日已適用國際財務報導準則第十六號，但使用初次適用日之承租人增額借款利率折現，合併公司適用此方式於其大型不動產租賃；或
- 租賃負債之金額，調整與該租賃有關之所有預付或應付之租賃給付金額。合併公司適用此方式於前述以外之其他所有租賃。

此外，合併公司採用以下權宜作法過渡至國際財務報導準則第十六號：

- 針對具有類似特性之租賃組合採用單一折現率。
- 依其於初次適用日前刻依據國際會計準則第三十七號「負債準備、或有負債及或有資產」有關虧損性合約之評估結果，作為對使用權資產減損評估之替代方法。
- 針對租賃期間於初次適用日後12個月內結束之租賃，適用豁免而不認列使用權資產及租賃負債。
- 不將原始直接成本計入初次適用日之使用權資產衡量中。
- 於租賃合約包含租賃延長或終止選擇權下，決定租賃期間時，採用後見之明。

科懋生物科技股份有限公司及子公司合併財務報告附註(續)

3.對財務報告之影響

過渡至國際財務報導準則第十六號時，合併公司於初次適用日認列使用權資產及租賃負債之金額均為86,333千元。租賃負債係以合併公司初次適用日之增額借款利率將租賃給付折現，所使用之利率其加權平均數為1.428%。

初次適用日之前一年度揭露之營業租賃承諾金額與初次適用日認列之租賃負債金額調節如下：

	<u>108.1.1</u>
107.12.31合併財務報告揭露之營業租賃承諾金額	\$ 32,119
認列豁免：	
短期租賃	(675)
低價值標的資產租賃	(116)
可合理確定將行使之租賃延長或終止之選擇權	<u>61,606</u>
	<u>\$ 92,934</u>
以108.1.1增額借款利率折現後之金額	\$ 86,333
107.12.31認列之融資租賃負債金額	<u>-</u>
於108.1.1認列之租賃負債金額	<u>\$ 86,333</u>

(二)尚未採用金管會認可之國際財務報導準則之影響

依據金管會民國一〇八年七月二十九日金管證審字第1080323028號令，公開發行以上公司應自民國一〇九年起全面採用經金管會認可並於民國一〇九年生效之國際財務報導準則。相關準則及解釋彙列如下：

<u>新發布／修正／修訂準則及解釋</u>	<u>理事會發布 之生效日</u>
國際財務報導準則第3號之修正「業務之定義」	2020年1月1日
國際財務報導準則第9號、國際會計準則第39號及國際財務報導準則第7號之修正「利率指標變革」	2020年1月1日
國際會計準則第1號及國際會計準則第8號之修正「重大之定義」	2020年1月1日

合併公司評估適用上述新認可之國際財務報導準則，將不致對合併財務報告造成重大變動。

## 科戀生物科技股份有限公司及子公司合併財務報告附註(續)

### (三)金管會尚未認可之新發布及修訂準則及解釋

下表彙列國際會計準則理事會(以下簡稱理事會)已發布及修訂但尚未經金管會認可之準則及解釋。

新發布/修正/修訂準則及解釋	理事會發布之生效日
國際財務報導準則第10號及國際會計準則第28號之修正「投資者與其關聯企業或合資間之資產出售或投入」	尚待理事會決定
國際財務報導準則第17號「保險合約」	2021年1月1日
國際會計準則第1號之修正「將負債分類為流動或非流動」	2022年1月1日

合併公司現正持續評估上述準則及解釋對合併公司財務狀況與經營結果之影響，相關影響待評估完成時予以揭露。

### 四、重大會計政策之彙總說明

本合併財務報告所採用之重大會計政策彙總說明如下。下列會計政策已一致適用於本合併財務報告之所有表達期間。

#### (一)遵循聲明

本合併財務報告係依照證券發行人財務報告編製準則(以下簡稱「編製準則」)及金融監督管理委員會認可之國際財務報導準則、國際會計準則、解釋及解釋公告(以下簡稱「金管會認可之國際財務報導準則」)編製。

#### (二)編製基礎

##### 1. 衡量基礎

本合併財務報告除另有註明者(參閱各項會計政策之說明)外，主要係依照歷史成本為基礎編製。

##### 2. 功能性貨幣及表達貨幣

合併公司每一個體均係以各營運所處主要經濟環境之貨幣為其功能性貨幣。本合併財務報告係以本公司之功能性貨幣新台幣為表達貨幣。所有以新台幣表達之財務資訊均以新台幣千元為單位。

#### (三)合併基礎

##### 1. 合併財務報告編製原則

合併財務報告之編製主體包含本公司及由本公司所控制之個體(即子公司)。當本公司暴露於來自對被投資個體之參與之變動報酬或對該等變動報酬享有權利，且透過對被投資個體之權力有能力影響該等報酬時，本公司控制該個體。

自對子公司取得控制之日起，開始將其財務報告納入合併財務報告，直至喪失控制之日為止。合併公司間之交易、餘額及任何未實現收益與費損，業於編製合併財務報告時已全數消除。子公司之綜合損益總額係分別歸屬至本公司業主及非控制權益，即使非控制權益因而成為虧損餘額亦然。

## 科懋生物科技股份有限公司及子公司合併財務報告附註(續)

子公司之財務報告業已適當調整，俾使其會計政策與合併公司所使用之會計政策一致。

合併公司對子公司所有權權益之變動，未導致喪失對子公司之控制者，係作為與子公司其他業主間之權益交易處理。非控制權益之調整數與所支付或收取對價公允價值間之差額，係直接認列於權益且歸屬於本公司業主。

### 2. 列入合併財務報告之子公司

列入本合併財務報告之子公司列示如下：

投資 公司名稱	子公司名稱	業務 性質	所持股權百分比		說明
			108.12.31	107.12.31	
本公司	科達製藥科技股份有限公司 (以下簡稱科達公司)	西藥製造、批 發及研究開發	100.00 %	100.00 %	

### 3. 合併公司並無未列入合併財務報告之子公司。

#### (四) 外幣交易

外幣交易依交易日之匯率換算為功能性貨幣。於後續每一報導期間結束日(以下簡稱報導日)，外幣貨幣性項目依當日之匯率換算為功能性貨幣。以公允價值衡量之外幣非貨幣性項目依衡量公允價值當日之匯率換算為功能性貨幣，以歷史成本衡量之外幣非貨幣性項目則依交易日之匯率換算。換算所產生之外幣兌換差異係認列為損益。

#### (五) 資產與負債區分流動與非流動之分類標準

符合下列條件之一之資產列為流動資產，非屬流動資產之所有其他資產則列為非流動資產：

1. 預期於其正常營業週期中實現該資產，或意圖將其出售或消耗；
2. 主要為交易目的而持有該資產；
3. 預期於報導期間後十二個月內實現該資產；或
4. 該資產為現金或約當現金，但於報導期間後至少十二個月將該資產交換或用以清償負債受到其他限制者除外。

符合下列條件之一之負債列為流動負債，非屬流動負債之所有其他負債則列為非流動負債：

1. 預期將於正常營業週期中清償該負債；
2. 主要為交易目的而持有該負債；
3. 預期將於報導期間後十二個月內到期清償該負債；或
4. 未具無條件將清償期限遞延至報導期間後至少十二個月之權利之負債。負債之條款，可能依交易對方之選擇，以發行權益工具而導致其清償者，並不影響其分類。



## 科懋生物科技股份有限公司及子公司合併財務報告附註(續)

### (六)現金及約當現金

現金包括庫存現金及活期存款。約當現金係指可隨時轉換成定額現金且價值變動風險甚小之短期並具高度流動性之投資。定期存款符合前述定義且持有目的係滿足短期現金承諾而非投資或其他目的者，列報於約當現金。

### (七)金融工具

應收帳款原始係於產生時認列。所有其他金融資產及金融負債原始係於合併公司成為金融工具合約條款之一方時認列。非透過損益按公允價值衡量之金融資產(除不包含重大財務組成部分之應收帳款外)或金融負債原始係按公允價值加計直接可歸屬於該取得或發行之交易成本衡量。不包含重大財務組成部分之應收帳款原始係按交易價格衡量。

#### 1.金融資產

金融資產之購買或出售符合慣例交易者，合併公司對以相同方式分類之金融資產，其所有購買及出售一致地採交易日或交割日會計處理。

原始認列時金融資產分類為：按攤銷後成本衡量之金融資產及透過其他綜合損益按公允價值衡量之金融資產。合併公司僅於改變管理金融資產之經營模式時，始自下一個報導期間之首日起重新分類所有受影響之金融資產。

#### (1)按攤銷後成本衡量之金融資產

金融資產同時符合下列條件，且未指定為透過損益按公允價值衡量時，係按攤銷後成本衡量：

- 係在以收取合約現金流量為目的之經營模式下持有該金融資產。
- 該金融資產之合約條款產生特定日期之現金流量，完全為支付本金及流通在外本金金額之利息。

該等資產後續以原始認列金額加減計採有效利息法計算之累積攤銷數，並調整任何備抵損失之攤銷後成本衡量。利息收入、外幣兌換損益及減損損失係認列於損益。除列時，將利益或損失列入損益。

#### (2)透過其他綜合損益按公允價值衡量之金融資產

合併公司於原始認列時，可作一不可撤銷之選擇，將非持有供交易之權益工具投資後續公允價值變動列報於其他綜合損益。前述選擇係按逐項工具基礎所作成。

屬權益工具投資者後續按公允價值衡量。股利收入(除非明顯代表部分投資成本之回收)係認列於損益。其餘淨利益或損失係認列為其他綜合損益且不重分類至損益。

權益投資之股利收入於合併公司有權利收取股利之日認列(通常係除息日)。

## 科懋生物科技股份有限公司及子公司合併財務報告附註(續)

### (3) 金融資產減損

合併公司針對按攤銷後成本衡量之金融資產(包括現金及約當現金、應收票據、應收帳款、其他應收款、存出保證金及其他金融資產等)之預期信用損失認列備抵損失。

下列金融資產係按十二個月預期信用損失金額衡量備抵損失，其餘係按存續期間預期信用損失金額衡量：

- 判定債務證券於報導日之信用風險低；及
- 其他債務證券及銀行存款之信用風險(即金融工具之預期存續期間發生違約之風險)自原始認列後未顯著增加。

應收票據及帳款之備抵損失係按存續期間預期信用損失金額衡量。

於判定自原始認列後信用風險是否已顯著增加時，合併公司考量合理且可佐證之資訊(無需過度成本或投入即可取得)，包括質性及量化資訊，及根據合併公司之歷史經驗、信用評估及前瞻性資訊所作之分析。

存續期間預期信用損失係指金融工具預期存續期間所有可能違約事項產生之預期信用損失。

十二個月預期信用損失係指金融工具於報導日後十二個月內可能違約事項所產生之預期信用損失(或較短期間，若金融工具之預期存續期間短於十二個月時)。

衡量預期信用損失之最長期間為合併公司暴露於信用風險之最長合約期間。

若合約款項逾期超過三十天，合併公司假設金融資產之信用風險已顯著增加。

若合約款項逾期超過一百八十天，或借款人不太可能履行其信用義務支付全額款項予合併公司時，合併公司視為該金融資產發生違約。

預期信用損失為金融工具預期存續期間信用損失之機率加權估計值。信用損失係按所有現金短收之現值衡量，亦即合併公司依據合約可收取之現金流量與合併公司預期收取之現金流量之差額。預期信用損失係按金融資產之有效利率折現。

## 科懋生物科技股份有限公司及子公司合併財務報告附註(續)

於每一報導日合併公司評估按攤銷後成本衡量金融資產及透過其他綜合損益按公允價值衡量之債務證券是否有信用減損。對金融資產之估計未來現金流量具有不利影響之一項或多項事項已發生時，該金融資產已信用減損。金融資產已信用減損之證據包括有關下列事項之可觀察資料：

- 借款人或發行人之重大財務困難；
- 違約，諸如延滯或逾期超過一百八十天；
- 因與借款人之財務困難相關之經濟或合約理由，合併公司給予借款人原本不會考量之讓步；
- 借款人很有可能會聲請破產或進行其他財務重整；或
- 由於財務困難而使該金融資產之活絡市場消失。

按攤銷後成本衡量之金融資產之備抵損失係自資產之帳面金額中扣除。

當合併公司對回收金融資產整體或部分無法合理預期時，係直接減少其金融資產總帳面金額。對公司戶，合併公司係以是否合理預期可回收之基礎個別分析沖銷之時點及金額。合併公司預期已沖銷金額將不會重大迴轉，然而，已沖銷之金融資產仍可強制執行，以符合合併公司回收逾期金額之程序。

### (4) 金融資產之除列

合併公司僅於對來自該資產現金流量之合約權利終止，或已移轉金融資產且該資產所有權之幾乎所有之風險及報酬已移轉予其他企業，或既未移轉亦未保留所有權之幾乎所有風險及報酬且未保留該金融資產之控制時，始將金融資產除列。

## 2. 金融負債

### (1) 其他金融負債

其他金融負債係分類為攤銷後成本衡量。其他金融負債後續採有效利息法按攤銷後成本衡量。利息費用及兌換損益係認列於損益。除列時之任何利益或損失亦係認列於損益。

### (2) 金融負債之除列

合併公司係於合約義務已履行、取消或到期時，除列金融負債。

除列金融負債時，其帳面金額與所支付或應支付對價總額(包含任何所移轉之非現金資產或承擔之負債)間之差額認列為損益。

### (3) 金融資產及負債之互抵

金融資產及金融負債僅於合併公司目前有法律上有可執行之權利進行互抵及有意圖以淨額交割或同時變現資產及清償負債時，方予以互抵並以淨額表達於資產負債表。

科懋生物科技股份有限公司及子公司合併財務報告附註(續)

(八)存 貨

合併公司存貨之原始成本係為使存貨達到可供銷售或可供生產之狀態及地點所發生之必要支出，其中變動製造費用以實際產能為分攤基礎；固定製造費用係按有效工時之正常產能分攤至製成品及在製品，但因產能較低或設備閒置導致之未分攤固定製造費用，應於發生當期認列為銷貨成本。實際產能若高於正常產能，應以實際產能分攤固定製造費用。成本係採加權平均法計算。

存貨之續後衡量則依存貨之各類別逐項以成本與淨變現價值孰低評價，淨變現價值則以資產負債表日正常營業下之估計售價減除至完工尚需投入之成本及銷售費用為計算基礎。存貨之成本超過淨變現價值時，應將存貨成本沖減至淨變現價值，並將該沖減之金額認列為當期銷貨成本。若續後期間淨變現價值增加，則於原沖減金額之範圍內，迴轉存貨淨變現價值增加數，並認列為回升時銷貨成本之減少。

(九)不動產、廠房及設備

1.認列與衡量

不動產、廠房及設備項目係依成本(包括資本化之借款成本)減累計折舊及任何累計減損衡量。

不動產、廠房及設備之重大組成部分耐用年限不同時，則視為不動產、廠房及設備之單獨項目(主要組成部分)處理。

不動產、廠房及設備之處分利益或損失係認列於損益。

2.後續成本

後續支出僅於其未來經濟效益很有可能流入合併公司時始予以資本化。

3.折 舊

折舊係依資產成本減除殘值計算，並採直線法於每一組成部分之估計耐用年限內認列於損益。

土地不予提列折舊。

當期及比較期間之估計耐用年限如下：

房屋及建築	五十年
辦公設備	一至十年
研究設備	五至十年
運輸設備	五年
機器設備	二至十年
其他設備	一至十年

合併公司於每一報導日檢視折舊方法、耐用年限及殘值，並於必要時適當調整。

科懋生物科技股份有限公司及子公司合併財務報告附註(續)

(十)租 賃

民國一〇八年一月一日開始適用

1.租賃之判斷

合併公司係於合約成立日評估合約是否係屬或包含租賃，若合約轉讓對已辨認資產之使用之控制權一段時間以換得對價，則合約係屬或包含租賃。為評估合約是否係屬租賃，合併公司針對以下項目評估：

- (1)該合約涉及使用一項已辨認資產，該已辨認資產係於合約中被明確指定或藉由於可供使用之時被隱含指定，其實體可區分或可代表實質所有產能。若供應者具有可替換該資產之實質性權利，則該資產並非已辨認資產；且
  - (2)於整個使用期間具有取得來自使用已辨認資產之幾乎所有經濟效益之權利；且
  - (3)於符合下列情況之一時，取得主導已辨認資產之使用之權利：
    - 客戶在整個使用期間具有主導已辨認資產之使用方式及使用目的之權利。
    - 有關該資產之使用方式及使用目的之攸關決策係預先決定，且：
      - 客戶在整個使用期間具有操作該資產之權利，且供應者並無改變該等操作指示之權利；或
      - 客戶設計該資產之方式已預先決定其整個使用期間之使用方式及使用目的。
- 於租賃成立日或重評估合約是否包含租賃時，合併公司係以相對單獨價格為基礎將合約中之對價分攤至個別租賃組成部份。

2.承租人

合併公司於租賃開始日認列使用權資產及租賃負債，使用權資產係以成本為原始衡量，該成本包含租賃負債之原始衡量金額，調整租賃開始日或之前支付之任何租賃給付，並加計所發生之原始直接成本及為拆卸、移除標的資產及復原其所在地點或標的資產之估計成本，同時減除收取之任何租賃誘因。

使用權資產後續於租賃開始日至使用權資產之耐用年限屆滿時或租賃期間屆滿時兩者之較早者以直線法提列折舊。此外，合併公司定期評估使用權資產是否發生減損並處理任何已發生之減損損失，並於租賃負債發生再衡量的情況下配合調整使用權資產。

租賃負債係以租賃開始日尚未支付之租賃給付之現值為原始衡量。若租賃隱含利率容易確定，則折現率為該利率；若並非容易確定，則使用合併公司之增額借款利率。一般而言，合併公司係採用其增額借款利率為折現率。

## 科態生物科技股份有限公司及子公司合併財務報告附註(續)

計入租賃負債衡量之租賃給付包括：

- (1) 固定給付，包括實質固定給付；
- (2) 取決於某項指數或費率之變動租賃給付，採用租賃開始日之指數或費率為原始衡量；
- (3) 預期支付之殘值保證金額；及
- (4) 於合理確定將行使購買選擇權或租賃終止選擇權時之行使價格或所須支付之罰款。

租賃負債後續係以有效利息法計提利息，並於發生以下情況時再衡量其金額：

- (1) 用以決定租賃給付之指數或費率變動導致未來租賃給付有變動；
- (2) 預期支付之殘值保證金額有變動；
- (3) 標的資產購買選擇權之評估有變動；
- (4) 對是否行使延長或終止選擇權之估計有所變動，而更改對租賃期間之評估；
- (5) 租賃標的、範圍或其他條款之修改。

租賃負債因前述用以決定租賃給付之指數或費率變動、殘值保證金額有變動以及購買、延長或終止選擇權之評估變動而再衡量時，係相對應調整使用權資產之帳面金額，並於使用權資產之帳面金額減至零時，將剩餘之再衡量金額認列於損益中。

對於減少租賃範圍之租賃修改，則係減少使用權資產之帳面金額以反映租賃之部分或全面終止，並將其與租賃負債再衡量金額間之差額則認列於損益中。

合併公司將不符合投資性不動產定義之使用權資產及租賃負債分別以單行項目表達於資產負債表中。

針對運輸設備及辦公室等之短期租賃或低價值標的資產租賃，合併公司選擇不認列使用權資產及租賃負債，而係將相關租賃給付依直線基礎於租賃期間內認列為費用。

### 民國一〇八年一月一日以前適用

合併公司之租賃係屬營業租賃，該等租賃資產未認列於合併公司之資產負債表。營業租賃之租金給付依直線基礎於租賃期間認列為費用。

### (十一) 無形資產

係代理藥品之權利金，以取得成本為入帳基礎，依估計耐用年限五及十年採直線法攤銷，攤銷數認列於後續衡量係以成本減除累計攤銷與累計減損衡量之。

### (十二) 非金融資產減損

合併公司於每一報導日評估是否有跡象顯示非金融資產(除存貨及遞延所得稅資產外)之帳面金額可能有減損。若有任一跡象存在，則估計該資產之可回收金額。

## 科懋生物科技股份有限公司及子公司合併財務報告附註(續)

為減損測試之目的，係將現金流入大部分獨立於其他個別資產或資產群組之現金流入之一組資產作為最小可辨認資產群組。

可回收金額為個別資產或現金產生單位之公允價值減處分成本與其使用價值孰高者。於評估使用價值時，估計未來現金流量係以稅前折現率折算至現值，該折現率應反映現時市場對貨幣時間價值及對該資產或現金產生單位特定風險之評估。

個別資產或現金產生單位之可回收金額若低於帳面金額，則認列減損損失。

減損損失係立即認列於當期損益，且係先減少該現金產生單位之帳面金額，次就該單位內其他各資產帳面金額之比例減少各該資產帳面金額。

商譽以外之非金融資產則僅在不超過該資產若未於以前年度認列減損損失時所決定之帳面金額(減除折舊或攤銷)之範圍內迴轉。

### (十三)收入之認列

收入係按移轉商品或勞務而預期有權取得之對價衡量。合併公司係於對商品或勞務之控制移轉予客戶而滿足履約義務時認列收入。合併公司依主要收入項目說明如下：

#### 1.銷售商品

合併公司主要經營業務為西藥及其原物料之進出口買賣。合併公司係於對產品之控制移轉時認列收入。該產品之控制移轉係指產品已交付給客戶，客戶能完全裁決產品之銷售通路及價格，且已無會影響客戶接受該產品之未履行義務。交付係發生於產品運送至特定地點，其陳舊過時及損失風險已移轉予客戶，及客戶已依據銷售合約接受產品，驗收條款已失效，或合併公司有客觀證據認為已滿足所有驗收條件時。

合併公司於交付商品時認列應收帳款，因合併公司在該時點具無條件收取對價之權利。

#### 2.財務組成部分

合併公司預期所有客戶合約移轉商品或勞務予客戶之時間與客戶為該商品或勞務付款之時間間隔皆不超過一年，因此，合併公司不調整交易價格之貨幣時間價值。

### (十四)員工福利

#### 1.確定提撥計畫

確定提撥退休金計畫之提撥義務係於員工提供服務期間內認列為費用。預付提撥數將導致退還現金或減少未來支付之範圍內，認列為一項資產。

## 科態生物科技股份有限公司及子公司合併財務報告附註(續)

### 2. 確定福利計畫

合併公司對確定福利計畫之淨義務係分別針對各項福利計畫以員工當期或以前期間服務所賺得之未來福利金額折算為現值計算，並減除任何計畫資產之公允價值。

確定福利義務每年由合格精算師以預計單位福利法精算。當計算結果對合併公司可能有利時，認列資產係以從該計畫迅速提撥金或對該計畫減少未來提撥金之形式可得之任何經濟效益之現值為限。計算經濟效益現值時，係考量任何最低資金提撥要求。

淨確定福利負債之再衡量數，包含精算損益、計畫資產報酬(不包括利息)，及資產上限影響數之任何變動(不包括利息)係立即認列於其他綜合損益，並累計於保留盈餘。合併公司決定淨確定福利負債(資產)之淨利息費用(收入)，係使用年度報導期間開始時所決定之淨確定福利負債(資產)及折現率。確定福利計畫之淨利息費用及其他費用係認列於損益。

計畫修正或縮減時，所產生與前期服務成本或縮減利益或損失相關之福利變動數，係立即認列為損益。合併公司於清償發生時，認列確定福利計畫之清償損益。

### 3. 短期員工福利

短期員工福利義務係於服務提供時認列為費用。若係因員工過去提供服務而使合併公司負有現時之法定或推定支付義務，且該義務能可靠估計時，將該金額認列為負債。

### (十五) 股份基礎給付交易

權益交割之股份基礎給付協議以給與日之公允價值，於該獎勵之既得期間內，認列費用並增加相對權益。認列之費用係隨預期符合服務條件及非市價既得條件之獎勵數量予以調整；而最終認列之金額係以既得日符合服務條件及非市價既得條件之獎勵數量為基礎衡量。

有關股份基礎給付獎勵之非既得條件，已反映於股份基礎給付給與日公允價值之衡量，且預期與實際結果間之差異無須作核實調整。

### (十六) 所得稅

所得稅包括當期及遞延所得稅。除與企業合併、直接認列於權益或其他綜合損益之項目相關者外，當期所得稅及遞延所得稅應認列於損益。

當期所得稅包括依據當年度課稅所得(損失)計算之預計應付所得稅或應收退稅款，及任何對以前年度應付所得稅或應收退稅款之調整。其金額係按報導日之法定稅率或實質性立法之稅率衡量預期將支付或收取款項之最佳估計值。



## 科懋生物科技股份有限公司及子公司合併財務報告附註(續)

遞延所得稅係就資產及負債於財務報導目的之帳面金額與其課稅基礎之暫時性差異予以衡量認列。下列情況產生之暫時性差異不予認列遞延所得稅：

1. 非屬企業合併之交易原始認列之資產或負債，且於交易當時不影響會計利潤及課稅所得(損失)者；
2. 因投資子公司、關聯企業及合資權益所產生之暫時性差異，合併公司可控制暫時性差異迴轉之時點且很有可能於可預見之未來不會迴轉者；以及
3. 商譽原始認列所產生之應課稅暫時性差異。

遞延所得稅係以預期暫時性差異迴轉時之稅率衡量，採用報導日之法定稅率或實質性立法稅率為基礎。

遞延所得稅資產及遞延所得稅負債僅於同時符合下列條件時予以互抵：

1. 有法定執行權將當期所得稅資產及當期所得稅負債互抵；且
2. 遞延所得稅資產及遞延所得稅負債與下列由同一稅捐機關課徵所得稅之納稅主體之一有關：
  - (1) 同一納稅主體；或
  - (2) 不同納稅主體，惟各主體意圖在重大金額之遞延所得稅資產預期回收及遞延所得稅負債預期清償之每一未來期間，將當期所得稅負債及資產以淨額基礎清償，或同時實現資產及清償負債。

對於未使用之課稅損失及未使用所得稅抵減遞轉後期，與可減除暫時性差異，在很有可能未來課稅所得可供使用之範圍內，認列為遞延所得稅資產。並於每一報導日予以重評估，就相關所得稅利益非屬很有可能實現之範圍內予以調減；或在變成很有可能足額課稅所得之範圍內迴轉原已減少之金額。

### (十七)每股盈餘

合併公司列示歸屬於本公司普通股權益持有人之基本及稀釋每股盈餘。基本每股盈餘係以歸屬於本公司普通股權益持有人之損益，除以當期加權平均流通在外普通股股數計算之。稀釋每股盈餘則係將歸屬於本公司普通股權益持有人之損益及加權平均流通在外普通股股數，分別調整所有潛在稀釋普通股之影響後計算之。本公司尚未經股東會決議且得以股票發放之員工分紅配股屬潛在普通股。

### (十八)部門資訊

營運部門係合併公司之組成部分，從事可能賺得收入並發生費用(包括與合併公司內其他組成部分間交易相關之收入及費用)之經營活動。所有營運部門之營運結果均定期由合併公司主要營運決策者覆核，以制定分配資源予該部門之決策並評量其績效。各營運部門均具單獨之財務資訊。

## 科懋生物科技股份有限公司及子公司合併財務報告附註(續)

### 五、重大會計判斷、估計及假設不確定性之主要來源

管理階層依金管會認可之國際財務報導準則編製本合併財務報告時，必須作出判斷、估計及假設，其將對會計政策之採用及資產、負債、收益及費用之報導金額有所影響。實際結果可能與估計存有差異。

管理階層持續檢視估計及基本假設，會計估計變動於變動期間及受影響之未來期間予以認列。

本合併財務報告未有會計政策涉及重大判斷，而對已認列金額有重大影響之資訊。

對於假設及估計之不確定性中，存有重大風險將於次一年度造成重大調整之相關資訊如下：

#### (一)應收款項之減損

合併公司應收帳款之備抵損失，係以違約風險及預期損失率之假設為基礎估計。本公司於每一報導日考量歷史經驗、目前市場狀況及前瞻性估計，以判斷計算減損時須採用之假設及選擇之輸入值。減損損失提列情形、相關假設及輸入值之詳細說明請詳附註六(四)。

#### (二)存貨之續後衡量

由於存貨續後衡量須以成本與淨變現價值孰低評價，合併公司評估報導日之存貨因逾有效保存期限或核定藥價調降之金額，並將存貨成本沖減至淨變現價值。存貨續後衡量情形請詳附註六(六)。

### 六、重要會計項目之說明

#### (一)現金及約當現金

	108.12.31	107.12.31
庫存現金及週轉金	\$ 311	243
活期存款	321,948	723,461
支票存款	319	582
定期存款	26,820	26,820
合併現金流量表所列之現金及約當現金	<u>\$ 349,398</u>	<u>751,106</u>

合併公司金融資產及負債之利率風險及敏感度分析之揭露請詳附註六(二十)。

合併公司原始到期日超過三個月至一年以內及一年以上之銀行定期存單係分別列報於其他金融資產—流動及非流動項下，請詳附註六(三)。

科懋生物科技股份有限公司及子公司合併財務報告附註(續)

(二)透過其他綜合損益按公允價值衡量之金融資產—非流動

	<u>108.12.31</u>	<u>107.12.31</u>
透過其他綜合損益按公允價值衡量之權益工具：		
國內上市(櫃)公司股票	\$ 27,450	-
國內非上市(櫃)股票	-	30,497
	<u>\$ 27,450</u>	<u>30,497</u>

1. 透過其他綜合損益按公允價值衡量之權益工具投資

合併公司持有該等權益工具投資為非交易目的，故已指定為透過其他綜合損益按公允價值衡量。

合併公司民國一〇八年度未有處分上述權益工具投資，於該期間累積利益及損失未在權益內作任何移轉。

2. 信用風險及市場風險資訊請詳附註六(二十)。

3. 上述權益工具未有提供作抵押擔保之情形。

(三)其他金融資產

	<u>108.12.31</u>	<u>107.12.31</u>
流    動：		
銀行定期存款	\$ -	10,799
非  流  動：		
銀行定期存款	11,011	-
合    計	<u>\$ 11,011</u>	<u>10,799</u>

民國一〇八年十二月三十一日，合併公司之其他金融資產未有提供作質押擔保之情形。民國一〇七年十二月三十一日，合併公司之其他金融資產已作為質押擔保之明細，請詳附註八。

(四)應收票據及應收帳款

	<u>108.12.31</u>	<u>107.12.31</u>
應收票據—因營業而發生	\$ 6,927	5,207
應收帳款—按攤銷後成本衡量	415,544	324,414
催  收  款—按攤銷後成本衡量	15	122
減：備抵損失(含催收款)	1,078	2,191
	<u>\$ 421,408</u>	<u>327,552</u>

科懋生物科技股份有限公司及子公司合併財務報告附註(續)

合併公司針對所有應收票據及應收帳款採用簡化作法估計預期信用損失，亦即使用存續期間違約風險及預期損失為基礎估計之預期信用損失衡量，為此衡量目的，該等應收票據及應收帳款係按代表客戶依據合約條款支付所有到期金額能力之共同信用風險特性予以分組，並已納入前瞻性之資訊，包括總體經濟及相關產業資訊。合併公司應收票據及應收帳款之預期信用損失分析如下：

	108.12.31		
	應收票據及 帳款帳面金額	加權平均預期 信用損失率	備抵存續期間 預期信用損失
未逾期	\$ 420,117	0.0425%	179
逾期181~365天	1,541	4.5915%	71
逾期365天以上	828	100.00%	828
合計	<u>\$ 422,486</u>		<u>1,078</u>

	107.12.31		
	應收票據及 帳款帳面金額	加權平均預期 信用損失率	備抵存續期間 預期信用損失
未逾期	\$ 325,894	0.00%	-
逾期181~365天	3,838	56.79%	2,180
逾期365天以上	11	100.00%	11
合計	<u>\$ 329,743</u>		<u>2,191</u>

合併公司應收票據及應收帳款之備抵損失變動表如下：

	108年度	107年度
期初餘額	\$ 2,191	2,357
減損損失迴轉	(982)	(166)
本年度因無法收回而沖銷之金額	(131)	-
期末餘額	<u>\$ 1,078</u>	<u>2,191</u>

截至民國一〇八年及一〇七年十二月三十一日止，合併公司之應收票據及應收帳款均未貼現或提供作擔保品。

(五)其他應收款

	108.12.31	107.12.31
其他應收款	<u>\$ 70</u>	<u>185</u>

截至民國一〇八年及一〇七年十二月三十一日止，合併公司並未有逾期之其他應收款，且經評估無須提列減損損失。

科慧生物科技股份有限公司及子公司合併財務報告附註(續)

(六)存 貨

	108.12.31	107.12.31
商 品	\$ 374,253	320,660
製 成 品	2,364	3,116
在 製 品	3,782	2,651
半 成 品	1,726	818
原 料	31,537	30,272
物 料	2,698	2,809
合 計	<u>\$ 416,360</u>	<u>360,326</u>

合併公司因存貨沖減至淨變現價值而認列之存貨跌價損失已認列為銷貨成本，其金額如下：

	108年度	107年度
存貨跌價及呆滯損失	\$ 401	4,616
存貨盤盈淨額	(12)	(21)
存貨報廢損失	4,748	4,735
閒置產能	20,009	18,604
合 計	<u>\$ 25,146</u>	<u>27,934</u>

截至民國一〇八年及一〇七年十二月三十一日止，合併公司之存貨均未有提供作質押擔保之情形。

(七)不動產、廠房及設備

合併公司民國一〇八年度及一〇七年度不動產、廠房及設備之成本及折舊變動明細如下：

	土 地	房 屋 及 建 築	辦公設備	研究設備	運輸設備	機器設備	其他設備	總 計
成本或認定成本：								
民國108年1月1日結轉	\$ 37,261	72,748	33,707	20,343	564	101,630	18,815	285,068
增 添	-	-	9,341	5,980	-	2,579	2,473	20,373
處 分	-	-	(236)	-	-	-	(13)	(239)
重分類	-	-	55	(55)	-	-	-	-
民國108年12月31日結轉	<u>\$ 37,261</u>	<u>72,748</u>	<u>42,877</u>	<u>26,268</u>	<u>564</u>	<u>104,209</u>	<u>21,275</u>	<u>305,202</u>
民國109年1月1日結轉	\$ 37,261	72,748	32,587	18,375	564	94,540	18,282	274,357
增 添	-	-	1,470	1,968	-	5,572	333	9,343
處 分	-	-	(350)	-	-	(78)	-	(428)
重分類轉入	-	-	-	-	-	1,596	-	1,596
民國107年12月31日結轉	<u>\$ 37,261</u>	<u>72,748</u>	<u>33,707</u>	<u>20,343</u>	<u>564</u>	<u>101,630</u>	<u>18,815</u>	<u>285,068</u>

科懋生物科技股份有限公司及子公司合併財務報告附註(續)

類 別	土 地	房 屋 及 廠 房	辦公設備	研發設備	運輸設備	機器設備	其他設備	總 計
類 別：								
民國108年1月1日餘額	\$ -	23,441	26,735	12,137	554	80,542	6,349	149,768
折 舊	-	1,438	3,167	2,398	-	8,925	2,589	18,517
處 分	-	-	(56)	-	-	-	(140)	(196)
重分類	-	-	144	(13)	-	-	(131)	-
民國108年12月31日餘額	\$ -	<u>24,879</u>	<u>29,990</u>	<u>14,523</u>	<u>554</u>	<u>80,667</u>	<u>5,667</u>	<u>168,680</u>
民國107年1月1日餘額	\$ -	22,002	23,883	9,341	554	65,056	3,903	124,741
折 舊	-	1,439	3,232	2,796	-	15,564	2,444	25,445
處 分	-	-	(350)	-	-	(78)	-	(428)
民國107年12月31日餘額	\$ -	<u>23,441</u>	<u>26,735</u>	<u>12,137</u>	<u>554</u>	<u>80,542</u>	<u>6,349</u>	<u>149,768</u>
帳面價值：								
民國108年12月31日	\$ 37,261	<u>47,869</u>	<u>12,887</u>	<u>11,746</u>	-	<u>14,742</u>	<u>12,608</u>	<u>137,113</u>
民國107年12月31日	\$ 37,261	<u>49,307</u>	<u>6,972</u>	<u>8,396</u>	-	<u>21,088</u>	<u>12,466</u>	<u>135,300</u>
民國107年1月1日	\$ 37,261	<u>50,746</u>	<u>8,704</u>	<u>9,034</u>	-	<u>23,484</u>	<u>14,377</u>	<u>149,606</u>

截至民國一〇八年及一〇七年十二月三十一日止，合併公司之不動產、廠房及設備已作為短期借款及融資額度擔保之明細，請詳附註八。

(八)使用權資產

合併公司承租房屋及建築之成本及折舊，其變動明細如下：

	房屋及建築
使用權資產成本：	
民國108年1月1日餘額	\$ -
追溯適用IFRS16之影響數	<u>86,333</u>
民國108年1月1日追溯適用後餘額	86,333
增 添	<u>7,276</u>
民國108年12月31日餘額	\$ <u>93,609</u>
使用權資產之折舊：	
民國108年1月1日餘額	\$ -
折舊提列	<u>10,048</u>
民國108年12月31日餘額	\$ <u>10,048</u>
帳面價值：	
民國108年12月31日	\$ <u>83,561</u>

合併公司於民國一〇七年度係以營業租賃承租廠房及辦公室，請詳附註六(十二)。

科懋生物科技股份有限公司及子公司合併財務報告附註(續)

(九)無形資產

合併公司民國一〇八年度及一〇七年度無形資產之成本及攤銷明細如下：

	<u>權利金</u>
成 本：	
民國108年12月31日餘額(即民國108年1月1日餘額)	\$ <u>4,690</u>
民國107年12月31日餘額(即民國107年1月1日餘額)	\$ <u>4,690</u>
攤 銷：	
民國108年1月1日餘額	\$ 4,579
本期攤銷	<u>13</u>
民國108年12月31日餘額	\$ <u>4,592</u>
民國107年1月1日餘額	\$ 4,565
本期攤銷	<u>14</u>
民國107年12月31日餘額	\$ <u>4,579</u>
帳面價值：	
民國108年12月31日	\$ <u>98</u>
民國107年12月31日	\$ <u>111</u>
民國107年1月1日	\$ <u>125</u>

民國一〇八年度及一〇七年度無形資產攤銷費用列報於合併綜合損益表之營業費用項下。

(十)短期借款

民國一〇八年度及一〇七年度合併公司無動撥銀行借款額度。

截至民國一〇八年及一〇七年十二月三十一日止，合併公司由銀行授予之短期借款信用額度尚未動支者，均為370,000千元。

合併公司以資產設定質押供銀行借款之擔保情形請詳附註八。

(十一)租賃負債

合併公司租賃負債之帳面金額如下：

	<u>108.12.31</u>
流 動	\$ <u>9,874</u>
非 流 動	\$ <u>75,143</u>

到期分析請詳附註六(二十)金融工具。

科懋生物科技股份有限公司及子公司合併財務報告附註(續)

租賃認列於損益之金額如下：

	108年度
租賃負債之利息費用	\$ <u>1,244</u>
短期租賃之費用	\$ <u>643</u>
低價值租賃資產之費用(不包含短期租賃之低價值租賃)	\$ <u>1,671</u>

租賃認列於現金流量表之金額如下：

	108年度
租賃之現金流出總額	\$ <u>12,150</u>

1.房屋及建築之租賃

合併公司民國一〇八年十二月三十一日承租房屋及建築作為辦公處所及廠房，辦公處所及廠房之租賃期間通常為十年，部份租賃包含在租賃期間屆滿時得延長與原合約相同期間之選擇權。

2.其他租賃

合併公司承租辦公設備及辦公室之租賃期間為一年內，該等租賃為短期或低價值標的租賃，合併公司選擇適用豁免認列規定而不認列其相關使用權資產及租賃負債。

(十二)營業租賃

合併公司於民國一〇七年十二月三十一日不可取消之營業租賃的應付租金付款情形如下：

	107.12.31
一年內	\$ 9,614
二年至五年	<u>22,505</u>
	\$ <u>32,119</u>

合併公司以營業租賃承租廠房、辦公室及停車位。租賃期間通常為三至五年，並附有於租期屆滿之續租權。租金給付於更新租賃合約時調整以反映市場租金。

民國一〇七年度營業租賃列報於損益之費用為10,490千元。

(十三)員工福利

1.確定福利計畫

合併公司確定福利義務現值與計畫資產公允價值之調節如下：

	108.12.31	107.12.31
確定福利義務之現值	\$ 23,123	22,821
計畫資產之公允價值	<u>(14,084)</u>	<u>(11,845)</u>
淨確定福利淨負債	\$ <u>9,039</u>	<u>10,976</u>



科悉生物科技股份有限公司及子公司合併財務報告附註(續)

合併公司之確定福利計畫提撥至台灣銀行之勞工退休準備金專戶。適用勞動基準法之每位員工之退休支付，係依據服務年資所獲得之基數及其退休前六個月之平均薪資計算。

(1)計畫資產組成

合併公司依勞動基準法提撥之退休基金係由勞動部勞動基金運用局(以下簡稱勞動基金局)統籌管理，依「勞工退休基金收支保管及運用辦法」規定，基金之運用，其每年決算分配之最低收益，不得低於依當地銀行二年定期存款利率計算之收益。

截至民國一〇八年十二月三十一日止，合併公司之台灣銀行勞工退休準備金專戶餘額計14,084千元。勞工退休基金資產運用之資料包括基金收益率以及基金資產配置，請詳勞動基金局網站公布之資訊。

(2)確定福利義務現值之變動

合併公司民國一〇八年度及一〇七年度確定福利義務現值變動如下：

	108年度	107年度
1月1日確定福利義務	\$ 22,821	22,117
當期服務成本及利息	201	243
淨確定福利負債再衡量數		
- 因人口統計假設變動所產生之精算損(益)	(364)	14
- 因財務假設變動所產生之精算損失	465	447
12月31日確定福利義務	<u>\$ 23,123</u>	<u>22,821</u>

(3)計畫資產公允價值之變動

合併公司民國一〇八年度及一〇七年度確定福利計畫資產公允價值之變動如下：

	108年度	107年度
1月1日計畫資產之公允價值	\$ 11,845	9,528
利息收入	128	131
淨確定福利負債(資產)再衡量數		
- 計畫資產報酬(不含當期利息)	378	229
計劃參與者之提撥	1,733	1,957
12月31日計畫資產之公允價值	<u>\$ 14,084</u>	<u>11,845</u>

(4)認列為損益之費用

合併公司民國一〇八年度及一〇七年度列報為費用之明細如下：

	108年度	107年度
淨確定福利負債之淨利息	<u>\$ 73</u>	<u>112</u>

科慈生物科技股份有限公司及子公司合併財務報告附註(續)

	108年度	107年度
推銷費用	45	69
管理費用	26	39
研究發展費用	2	4
	<u>\$ 73</u>	<u>112</u>

(5)認列為其他綜合損益之淨確定福利負債之再衡量數

合併公司累計認列於其他綜合損益之淨確定福利負債之再衡量數如下：

	108年度	107年度
1月1日累積餘額	\$ 2,515	2,747
本期認列	277	(232)
12月31日累積餘額	<u>\$ 2,792</u>	<u>2,515</u>

(6)精算假設

合併公司於報導日用以決定確定福利義務現值之重大精算假設如下：

	108.12.31	107.12.31
折現率	0.75 %	1.00 %
未來薪資增加	2.25 %	2.25 %

合併公司預計於民國一〇八年度報導日後之一年內支付予確定福利計畫之提撥金額為1,748千元。

確定福利計畫之加權平均存續期間為9.2年。

(7)敏感度分析

民國一〇八年及一〇七年十二月三十一日當採用之主要精算假設變動對確定福利義務現值之影響如下：

	對確定福利義務之影響	
	增 加	減 少
108年12月31日		
折現率(變動0.25%)	\$ (464)	483
未來薪資增加(變動0.25%)	467	(452)
107年12月31日		
折現率(變動0.25%)	(510)	530
未來薪資增加(變動0.25%)	515	(498)

上述之敏感度分析係基於其他假設不變的情況下分析單一假設變動之影響。實務上許多假設的變動則可能是連動的。敏感度分析係與計算資產負債表之淨確定福利負債所採用的方法一致。

本期編製敏感度分析所使用之方法與假設與前期相同。

科慈生物科技股份有限公司及子公司合併財務報告附註(續)

2. 確定提撥計畫

合併公司之確定提撥計畫係依勞工退休金條例之規定，依勞工每月工資6%之提繳率，提撥至勞工保險局之勞工退休金個人專戶。在此計畫下合併公司提撥固定金額至勞工保險局後，即無支付額外金額之法定或推定義務。

合併公司民國一〇八年度及一〇七年度確定提撥退休金辦法下之退休金費用分別為6,987千元及7,956千元，已提撥至勞工保險局。

3. 短期員工福利負債

	108.12.31	107.12.31
帶薪假負債(帳列其他應付款下)	\$ <u>2,067</u>	<u>2,067</u>

(十四) 所得稅

1. 所得稅費用

合併公司民國一〇八年度及一〇七年度之所得稅費用明細如下：

	108年度	107年度
當期所得稅費用		
當期產生	\$ 18,228	53,757
未分配盈餘加徵	2,297	11,113
調整前期之當期所得稅	<u>121</u>	<u>(1,444)</u>
	<u>20,646</u>	<u>63,426</u>
遞延所得稅費用		
暫時性差異之發生及迴轉	160	3,126
所得稅稅率變動	<u>-</u>	<u>(2,458)</u>
	<u>160</u>	<u>668</u>
繼續營業單位之所得稅費用	\$ <u>20,806</u>	<u>64,094</u>

合併公司民國一〇八年度及一〇七年度無直接認列於權益及其他綜合損益項下之所得稅費用。

科慧生物科技股份有限公司及子公司合併財務報告附註(續)

合併公司民國一〇八年度及一〇七年度之所得稅費用與稅前淨利之關係調節如下：

	108年度	107年度
稅前淨利	\$ 91,818	285,921
依本公司所在地國內稅率計算之所得稅	\$ 18,364	57,184
所得稅稅率變動	-	(2,458)
以前年度所得稅(高)低估數	121	(1,444)
未分配盈餘加徵	2,297	11,113
遞延所得稅資產低估數	24	4,046
未認列遞延所得稅資產之當期課稅損失	-	(4,347)
所得稅費用	\$ 20,806	64,094

2. 遞延所得稅資產

民國一〇八年度及一〇七年度遞延所得稅資產之變動如下：

	備抵資產 遞增損失	虧損和抵 數	聯屬公司 未實現 匯兌	確定福利 計畫	未實現 期貨進回 及折讓	其他	合計
民國106年1月1日	\$ 716	2,601	4,676	2,195	3,076	-	13,264
貸記(借記)損益表	78	(2,601)	2,160	(387)	590	-	(160)
民國106年12月31日	\$ 794	-	6,836	1,808	3,666	-	13,104
民國107年1月1日	\$ 391	2,826	3,138	2,140	5,137	-	13,532
貸記(借記)損益表	325	(225)	1,538	55	(2,361)	-	(668)
民國107年12月31日	\$ 716	2,601	4,676	2,195	3,076	-	13,264

3. 所得稅核定情形

本公司及國內合併子公司營利事業所得稅結算申報已奉稽徵機關核定至民國一〇六年度。

(十五) 資本及其他權益

1. 股本

民國一〇八年及一〇七年十二月三十一日，本公司額定股本總額均為800,000千元，每股面額10元，均為80,000千股。前述額定股本總額均為普通股，已發行股份皆為普通股46,667千股。所有已發行股份之股款均已收取。

2. 資本公積

本公司資本公積餘額內容如下：

	108.12.31	107.12.31
現金增資溢價發行	\$ 251,009	297,676
員工認股權	1,075	1,075
	\$ 252,084	298,751

## 科懋生物科技股份有限公司及子公司合併財務報告附註(續)

依公司法規定，資本公積需優先填補虧損後，始得按股東原有股份之比例以已實現之資本公積發給新股或現金。前項所稱之已實現資本公積，包括超過票面金額發行股票所得之溢額及受領贈與之所得。依發行人募集與發行有價證券處理準則規定，得撥充資本之資本公積，每年撥充之合計金額，不得超過實收資本額10%。

### 3.保留盈餘

#### (1)法定盈餘公積

依公司法規定，公司應就稅後純益提撥10%為法定盈餘公積，直至與資本總額相等為止。公司無虧損時，得經股東會決議，以法定盈餘公積發給新股或現金，惟以該項公積超過實收資本額25%之部分為限。

#### (2)特別盈餘公積

依金管會民國一〇一年四月六日金管證發字第1010012865號規定，本公司於分派可分配盈餘時，就當年度發生之帳列其他股東權益減項淨額，自當期損益與前期未分配盈餘補提列特別盈餘公積，屬前期累積之其他股東權益減項金額，則自前期未分配盈餘補提列特別盈餘公積不得分派。嗣後其他股東權益減項數額有迴轉時，得就迴轉部份分派盈餘。

#### (3)盈餘分配

依本公司章程規定，公司年度總決算如有盈餘，應先提繳稅款，彌補以往虧損，次提10%為法定盈餘公積，但法定公積已達本公司實收資本額時不在此限；另視公司營運需要及法令規定提列特別盈餘公積，其餘除派付股息外，如尚有盈餘併同期初未分配盈餘，由董事會擬具盈餘分配案提請股東會決議分派之。

在競爭日益激烈的環境下，本公司為利永續經營，考量長期財務規劃及資金需求，乃採取股利平衡政策；股利之分派，其中現金股利支付比率以不低於當年度之盈餘分派股利總額之10%為限。

本公司分別於民國一〇八年五月二十四日經股東常會決議民國一〇七年度盈餘分配案及民國一〇七年五月二十九日經股東常會決議民國一〇六年度盈餘分配案，有關分派予業主之股利如下：

	107年度		106年度	
	配股率 (元)	金額	配股率 (元)	金額
分派予普通股業主之股利：				
現金股利—保留盈餘	\$ 3.00	140,001	3.00	140,001
現金股利—資本公積	1.00	46,667	1.00	46,667
合計		<u>\$ 186,668</u>		<u>186,668</u>

科戀生物科技股份有限公司及子公司合併財務報告附註(續)

(十六)每股盈餘

民國一〇八年度及一〇七年度，本公司計算基本每股盈餘及稀釋每股盈餘之計算如下：

1.基本每股盈餘

	108年度	107年度
歸屬於本公司普通股權益持有人淨利	\$ <u>71,012</u>	<u>221,827</u>
普通股加權平均流通在外股數	<u>46,667</u>	<u>46,667</u>
基本每股盈餘(單位：新台幣元)	\$ <u>1.52</u>	<u>4.75</u>

2.稀釋每股盈餘

	108年度	107年度
歸屬於本公司普通股權益持有人淨利	\$ <u>71,012</u>	<u>221,827</u>
普通股加權平均流通在外股數(基本)	46,667	46,667
具稀釋作用之潛在普通股之影響		
員工股票酬勞之影響	<u>184</u>	<u>406</u>
普通股加權平均流通在外股數	<u>46,851</u>	<u>47,073</u>
稀釋每股盈餘(單位：新台幣元)	\$ <u>1.52</u>	<u>4.71</u>

(十七)客戶合約之收入

1.收入之細分

	108年度	107年度
主要地區市場：		
臺灣	\$ <u>1,540,064</u>	<u>1,689,124</u>
主要產品/服務線：		
西藥	\$ <u>1,540,064</u>	<u>1,689,124</u>

2.合約餘額

	108.12.31	107.12.31	107.1.1
應收帳款	\$ 415,559	324,536	342,189
減：備抵損失	<u>1,078</u>	<u>2,191</u>	<u>2,357</u>
合計	\$ <u>414,481</u>	<u>322,345</u>	<u>339,832</u>

應收帳款及其減損之揭露請詳附註六(四)。

(十八)員工及董事、監察人酬勞

依本公司章程規定，公司年度如有獲利，應提撥不低於3%為員工酬勞及不高於3%為董監事酬勞。但公司尚有累積虧損時，應預先保留彌補數額。前項員工酬勞發給股票或現金之對象，包括符合一定條件之從屬公司員工。

科懋生物科技股份有限公司及子公司合併財務報告附註(續)

本公司民國一〇八年度及一〇七年度員工酬勞估列金額分別為4,748千元及15,540千元；董事及監察人酬勞估列金額分別為2,849千元及9,324千元，係以本公司各該段期間之稅前淨利扣除員工及董事、監察人酬勞前之金額乘上本公司章程所訂之員工酬勞及董事及監察人酬勞分派成數為估計基礎，並列報為民國一〇八年度及一〇七年度之營業費用，相關資訊可至公開資訊觀測站查詢。前述董事會決議分派之員工及董事、監察人酬勞金額與本公司民國一〇八年度及一〇七年度合併財務報告估列金額並無差異。

(十九)營業外收入及支出

1.其他收入

合併公司民國一〇八年度及一〇七年度之其他收入明細如下：

	108年度	107年度
利息收入	\$ 854	975
其他收入—其他	5,136	2,502
其他收入合計	<u>\$ 5,990</u>	<u>3,477</u>

2.其他利益及損失

合併公司民國一〇八年度及一〇七年度之其他利益及損失明細如下：

	108年度	107年度
處分不動產、廠房及設備利益淨額	\$ 44	104
外幣兌換利益淨額	1,229	641
其他利益及損失	-	(11)
其他利益及損失淨額	<u>\$ 1,273</u>	<u>734</u>

3.財務成本

合併公司民國一〇八年度及一〇七年度之財務成本明細如下：

	108年度	107年度
銀行借款利息費用	\$ -	376
其他	1,244	-
財務成本淨額	<u>\$ 1,244</u>	<u>376</u>

(二十)金融工具

1.信用風險

(1)信用風險之暴險

金融資產之帳面金額代表最大信用暴險金額。民國一〇八年及一〇七年十二月三十一日之最大信用暴險金額分別為836,748千元及1,131,337千元。

科懋生物科技股份有限公司及子公司合併財務報告附註(續)

(2)信用風險集中情況

合併公司民國一〇八年及一〇七年十二月三十一日，應收票據及帳餘額中分別為70%及62%，均由3家客戶組成。合併公司對銷售客戶控管交易總額，並持續評估客戶財務狀況，故發生信用風險之可能性極低。

(3)應收款項及其他按攤銷後成本衡量金融資產之信用風險

應收票據及應收帳款之信用風險暴險資訊請詳附註六(四)。

其他按攤銷後成本衡量之金融資產包括其他應收款及定期存單等，均為信用風險低之金融資產，因此按十二個月預期信用損失金額衡量該期間之備抵損失(合併公司如何判定信用風險低之說明請詳附註四(七))。

2.流動性風險

下表為金融負債之合約到期日，包含估計利息但不包含淨額協議之影響。

	合 約		1年以內	1-2年	2-5年	超過5年
	帳面金額	現金流量				
<b>108年12月31日</b>						
非衍生金融負債						
應付票據	\$ 7,293	7,293	7,293	-	-	-
其他應付票據	13,489	13,489	13,489	-	-	-
應付帳款	30,905	30,905	30,905	-	-	-
其他應付款	25,974	25,974	25,974	-	-	-
租賃負債	85,017	90,138	11,028	-	39,952	39,158
	<u>\$ 162,678</u>	<u>167,799</u>	<u>88,689</u>	<u>-</u>	<u>39,952</u>	<u>39,158</u>
<b>107年12月31日</b>						
非衍生金融負債						
應付票據	\$ 9,976	9,976	9,976	-	-	-
其他應付票據	3,545	3,545	3,545	-	-	-
應付帳款	82,453	82,453	82,453	-	-	-
其他應付款	30,410	30,410	30,410	-	-	-
	<u>\$ 126,384</u>	<u>126,384</u>	<u>126,384</u>	<u>-</u>	<u>-</u>	<u>-</u>

合併公司並不預期到期日分析之現金流量發生時點會顯著提早，或實際金額會有顯著不同。



科懋生物科技股份有限公司及子公司合併財務報告附註(續)

3. 匯率風險之暴險

(1) 匯率風險之暴險

合併公司暴露於重大外幣匯率風險之金融資產及金融負債如下：

	外 幣	匯 率	台 幣
<b>108年12月31日</b>			
<u>金融資產</u>			
<u>貨幣性項目</u>			
美 金	\$	317	29.980
			9,501
<u>金融負債</u>			
<u>貨幣性項目</u>			
美 金	\$	380	29.980
			11,388
歐 元	\$	235	33.590
			7,885
瑞士法郎	\$	207	30.925
			6,396
<b>107年12月31日</b>			
<u>金融負債</u>			
<u>貨幣性項目</u>			
美 金	\$	2,205	30.715
			67,711
歐 元	\$	356	35.200
			12,546
瑞士法郎	\$	58	31.185
			1,811

(2) 敏感性分析

合併公司之匯率風險主要來自於以外幣計價之應付帳款，於換算時產生外幣兌換損益。於民國一〇八年及一〇七年十二月三十一日當新台幣相對於美金、歐元及瑞士法郎貶值或升值1%，而其他所有因素維持不變之情況下，民國一〇八年度及一〇七年度之稅後淨利將分別減少或增加129千元及657千元。兩期分析係採用相同基礎。

(3) 貨幣性項目之兌換損益

由於合併公司外幣交易種類繁多，故採彙整方式揭露貨幣性項目之兌換損益資訊，民國一〇八年度及一〇七年度外幣兌換利益(含已實現及未實現)分別為1,229千元及641千元。

4. 利率分析

合併公司之金融資產及金融負債利率暴險於本附註之流動性風險管理中說明。利率之變動對合併公司民國一〇八年度及一〇七年度之淨利並無重大影響。

科懋生物科技股份有限公司及子公司合併財務報告附註(續)

5.公允價值

(1)金融工具之種類及公允價值

合併公司透過其他綜合損益按公允價值衡量之金融資產係以重複性為基礎按公允價值衡量。合併公司金融資產及金融負債之帳面金額及公允價值(包括公允價值等級資訊，但非按公允價值衡量金融工具之帳面金額為公允價值之合理近似值者及租賃負債，依規定無須揭露公允價值資訊)列示如下：

	108.12.31				
	帳面金額	公允價值			合計
		第一級	第二級	第三級	
透過其他綜合損益按公允價值衡量之金融資產					
國內上市(櫃)股票	\$ 27,450	27,450	-	-	27,450
小計	27,450	27,450	-	-	27,450
按攤銷後成本衡量之金融資產					
現金及約當現金	349,398	-	-	-	-
應收票據、應收帳款及其他應收款	421,478	-	-	-	-
其他金融資產—非流動	11,011	-	-	-	-
存出保證金	27,411	-	-	-	-
合計	\$ 836,748	27,450	-	-	27,450
按攤銷後成本衡量之金融負債					
應付票據	\$ 7,293	-	-	-	-
其他應付票據	13,489	-	-	-	-
應付帳款	30,905	-	-	-	-
其他應付款	25,974	-	-	-	-
租賃負債	85,017	-	-	-	-
合計	\$ 162,678	-	-	-	-

科懋生物科技股份有限公司及子公司合併財務報告附註(續)

	107.12.31				
	帳面金額	公允價值			合計
		第一級	第二級	第三級	
透過其他綜合損益按公允價值衡量之金融資產					
國內非上市(櫃)股票	\$ 30,497	-	-	30,497	30,497
小計	30,497	-	-	30,497	30,497
按攤銷後成本衡量之金融資產					
現金及約當現金	751,106	-	-	-	-
應收票據、應收帳款及其他應收款	327,737	-	-	-	-
其他金融資產—流動	10,799	-	-	-	-
存出保證金	11,198	-	-	-	-
合計	\$ 1,131,337	-	-	30,497	30,497
按攤銷後成本衡量之金融負債					
應付票據	\$ 9,976	-	-	-	-
其他應付票據	3,545	-	-	-	-
應付帳款	82,453	-	-	-	-
其他應付款	30,410	-	-	-	-
合計	\$ 126,384	-	-	-	-

(2)按公允價值衡量金融工具之公允價值評價技術—非衍生金融工具

金融工具如有活絡市場公開報價時，則以活絡市場之公開報價為公允價值。主要交易所公告之市價，皆屬上市(櫃)權益工具公允價值之基礎。合併公司所持有之上市(櫃)公司股票係具標準條款與條件並於活絡市場交易之金融資產，其公允價值係參照市場報價決定。

合併公司持有之無公開報價之權益工具係使用市場可比公司法估算公允價值，其主要假設係以被投資者之股權淨值及可比上市(櫃)公司市場報價所推導之股價淨值乘數為基礎衡量。該估計數已調整該權益證券缺乏市場流通性之折價影響。

(3)公允價值層級

合併公司在衡量其資產和負債時，盡可能使用市場可觀察之輸入值。公允價值之等級係以評價技術使用之輸入值為依據歸類如下：

- A. 第一級：相同資產或負債於活絡市場之公開報價(未經調整)。
- B. 第二級：除包含於第一級之公開報價外，資產或負債之輸入參數係直接(即價格)或間接(即由價格推導而得)可觀察。
- C. 第三級：資產或負債之輸入參數非基於可觀察之市場資料(非可觀察參數)。

合併公司未有發生公允價值各等級間之移轉事項或情況。

科懋生物科技股份有限公司及子公司合併財務報告附註(續)

(4)第一等級與第二等級間之移轉

合併公司於民國一〇八年度及一〇七年度無將第二級金融資產移轉至第一級之情形。

(5)第三等級之變動明細表

	透過其他綜合損益 按公允價值衡量	
	無公開報價 之權益工具	債券投資
民國108年1月1日	\$ 30,497	-
自第三等級轉出	(30,497)	-
民國108年12月31日	\$ -	-

合併公司持有台康生技股份有限公司之股票分類為透過其他綜合損益按公允價值衡量之金融資產，於民國一〇八年及一〇七年十二月三十一日公允價值分別為27,450千元及30,497千元。民國一〇七年十二月三十一日因該公司股票無公開市場報價且使用重大不可觀察輸入值衡量公允價值而被歸類於第三等級。台康生技股份有限公司之股票於民國一〇八年六月二十八日開始掛牌上櫃，變為於活絡市場有報價，因此於本期其公允價值衡量自第三等級轉入第一等級。

(6)重大不可觀察輸入值(第三等級)之公允價值衡量之量化資訊

重大不可觀察輸入值之量化資訊列表如下：

項目	評價技術	重大不可觀察輸入值	重大不可觀察輸入值與公允價值關係
透過其他綜合損益按公允價值衡量之金融資產—無活絡市場之權益工具投資	可類比上市上櫃公司法20%	<ul style="list-style-type: none"> <li>• 股價淨值比(107.12.31為2.34)</li> <li>• 本益比乘數(107.12.31為6.92)</li> <li>• 缺乏市場流通性折價(107.12.31為20%)</li> </ul>	<ul style="list-style-type: none"> <li>• 股價淨值比乘數愈高，公允價值愈高</li> <li>• 本益比乘數愈高，公允價值愈高</li> <li>• 缺乏市場流通性折價愈高，公允價值愈低</li> </ul>

科懋生物科技股份有限公司及子公司合併財務報告附註(續)

(7)對第三等級之公允價值衡量：公允價值對合理可能替代假設之敏感度分析

合併公司對金融工具之公允價值衡量係屬合理，惟若使用不同之評價模型或評價參數可能導致評價之結果不同。針對分類為第三等級之金融工具，若評價參數變動，則對本期損益或其他綜合損益之影響如下：

	輸入值	向上或下 變動	公允價值變動反應於 其他綜合損益	
			有利變動	不利變動
107年12月31日				
透過其他綜合損益按公允 價值衡量之金融資產				
無活絡市場之權益工具 投資	缺乏市場流 通性折價 20%	10%	1,001	(1,001)

合併公司有利及不利變動係指公允價值之波動，而公允價值係根據不同程度之不可觀察之投入參數，以評價技術計算而得。

(廿一)財務風險管理

1.概要

合併公司因金融工具之使用而暴露於下列風險：

- (1)信用風險
- (2)流動性風險
- (3)市場風險

本附註表達合併公司上述各項風險之暴露資訊、合併公司衡量及管理風險之目標、政策及程序。進一步量化揭露請詳本合併財務報告各該附註。

2.風險管理架構

董事會負責監督合併公司之風險管理架構。公司管理階層負責合併公司風險管理之運行，並定期向董事會報告其運作。

合併公司之風險管理政策之建置係為辨認及分析合併公司所面臨之風險，及設定控制機制，並監督風險控管之遵循。風險管理政策及系統視需求更新，以反映市場情況及合併公司運作之變化。合併公司透過訓練及作業程序，以發展有紀律且具建設性之控制環境，使相關員工了解其角色及義務。

合併公司之董事會監督管理階層如何監控合併公司風險管理政策及程序之遵循，及覆核合併公司對於所面臨風險之相關風險管理架構之適當性。內部稽核人員依年度稽核計劃進行覆核風險管理控制及程序，並將覆核結果報告予董事會。

## 科悉生物科技股份有限公司及子公司合併財務報告附註(續)

### 3. 信用風險

信用風險係合併公司因客戶或金融工具之交易對手無法履行合約義務而產生財務損失之風險，主要來自於合併公司應收客戶之帳款及證券投資。

#### (1) 應收帳款及其他應收款

合併公司之信用風險暴險主要受每一客戶個別狀況影響，這些因素可能會影響信用風險。惟管理階層亦考量合併公司客戶基礎之統計資料，包括客戶所屬產業及國家違約風險，因這些因素可能會影響信用風險。

合併公司已建立授信政策，依該政策合併公司在給予標準之付款及運送條件及條款前，須針對每一新客戶個別分析其信用評等。採購限額依個別客戶建立，此限額經定期覆核。未符合合併公司基準信用評等之客戶僅得以預收基礎與本公司進行交易。

#### (2) 投資

銀行存款及其他金融工具之信用風險係由合併公司財務部門衡量並監控。由於合併公司之交易對象及履約他方均係信用良好之銀行及具投資等級及以上之金融機構及公司組織，無重大之履約疑慮，故無重大之信用風險。

#### (3) 保證

合併公司政策規定可對有業務往來之公司、直接或間接持有表決權股份超過50%之公司及直接或間接對本公司持有表決權超過50%之公司進行背書保證。截至民國一〇八年十二月三十一日止，本公司提供予子公司之背書保證請詳附註十三；另，合併公司均無對合併編製主體以外第三者提供任何背書保證。

### 4. 流動性風險

流動性風險係合併公司無法交付現金或其他金融資產以清償金融負債，未能履行相關義務之風險。合併公司管理流動性之方法係盡可能確保合併公司在一般及具壓力之情況下，皆有足夠之流動資金以支應到期之負債，而不致發生不可接受之損失或使合併公司之聲譽遭受到損害之風險。

一般而言，合併公司確保有足夠之現金以支應預期營運支出需求，包括金融義務之履行，但排除極端情況下無法合理預期的潛在影響，如：自然災害。另外，合併公司於民國一〇八年及一〇七年十二月三十一日未使用之借款額度均為370,000千元。

科悉生物科技股份有限公司及子公司合併財務報告附註(續)

5.市場風險

市場風險係指因市價格變動，如匯率及利率而影響合併公司之收益或所持有金融工具價值之風險。市場風險管理之目標係管控市場風險之暴險程度在可承受範圍內，並將投資報酬最佳化。

(1)匯率風險

合併公司暴露於非以功能性貨幣計價之銷售及採購交易所產生之匯率風險。該等交易主要之計價貨幣有美元、歐元及瑞士法郎。

借款利息係以借款本金幣別計價。一般而言，借款幣別係與合併公司營運產生之現金流量之幣別相同，主要係新台幣。

有關其他外幣計價之貨幣性資產及負債，當發生短期不平衡時，合併公司係藉由以即時匯率買進或賣出外幣，以確保淨暴險保持在可接受之水準。

(2)利率風險

合併公司之借款屬浮動利率之債務，故市場利率變動將使借款之有效利率隨之變動，而使未來現金流量產生波動之風險，惟市場利率變動不大，因而利率變動不致於產生重大現金流量風險。

(廿二)資本管理

董事會之政策係維持健全之資本基礎，以維繫投資人、債權人及市場之信心以及支持未來營運之發展。資本包含合併公司之股本、資本公積、保留盈餘及其他權益。董事會控管資本報酬率，同時控管普通股股利水準。

民國一〇八年及一〇七年十二月三十一日之負債資本比率如下：

	<u>108.12.31</u>	<u>107.12.31</u>
負債總額	\$ 244,061	270,882
減：現金及約當現金	<u>349,398</u>	<u>751,106</u>
淨負債	\$ <u>(105,337)</u>	<u>(480,224)</u>
資本總額	\$ <u>1,254,816</u>	<u>1,373,242</u>
負債資本比率	<u>-</u> %	<u>-</u> %

截至民國一〇八年十二月三十一日止，合併公司資本管理之方式並未改變。

七、關係人交易

(一)母公司與最終控制者

本公司為合併公司之最終控制者。

(二)主要管理人員交易

主要管理人員報酬包括：

	<u>108年度</u>	<u>107年度</u>
短期員工福利	\$ <u>14,719</u>	<u>17,417</u>

科懋生物科技股份有限公司及子公司合併財務報告附註(續)

八、質押之資產

合併公司提供抵質押擔保之資產帳面價值明細如下：

資產名稱	抵質押擔保標的	108.12.31	107.12.31
受限制資產(帳列其他金融資產—流動)：			
定期存款	醫院押標金	\$ -	10,799
不動產、廠房及設備：			
土地	短期借款	13,902	13,902
房屋及建築物	短期借款	22,662	23,184
		<u>\$ 36,564</u>	<u>47,885</u>

九、重大或有負債及未認列之合約承諾：無。

十、重大之災害損失：無。

十一、重大之期後事項：無。

十二、其 他

員工福利、折舊、折耗及攤銷費用功能別彙總如下：

功 能 別	108年度			107年度		
	屬於營業成本者	屬於營業費用者	合 計	屬於營業成本者	屬於營業費用者	合 計
性質別						
員工福利費用						
薪資費用	21,920	123,037	144,957	21,463	155,103	176,566
勞健保費用	1,970	10,309	12,279	1,803	11,528	13,331
退休金費用	1,130	5,930	7,060	1,101	6,967	8,068
董事酬金	-	3,279	3,279	-	10,031	10,031
其他員工福利費用	729	4,888	5,617	735	5,456	6,191
折舊費用	12,652	15,913	28,565	16,268	9,177	25,445
攤銷費用	-	13	13	-	14	14

十三、附註揭露事項

(一)重大交易事項相關資訊

民國一〇八年度合併公司依證券發行人財務報告編製準則之規定，應再揭露之重大交易事項相關資訊如下：

1. 資金貸與他人：無。
2. 為他人背書保證：

編 號	背書保證子公司名稱	經營管理關係		對單一企業背書保證總額(註一)	本期最高背書保證餘額	期末背書保證餘額	實際動支金額	以財產擔保之背書保證金額	累計背書保證金額以最近期末財務報表淨值之比率	背書保證最高限額(註二)	屬併公司對子公司背書保證	屬子公司對公司背書保證	屬對大陸地區背書保證
		關係	類別(註一)										
0	本公司	行政與業務	技術	316,442	106,000	103,030	-	-	8.37%	1,254,816	Y	N	N



科戀生物科技股份有限公司及子公司合併財務報告附註(續)

註一：資產負債表所列資產負債對其七類係如下：

1. 有實際控制之公司。
2. 公司有直接及間接持有表決權之股份超過百分之五十之公司。
3. 直接及間接對公司有持有表決權之股份超過百分之五十之公司。
4. 公司有直接及間接持有表決權超過百分之九十以上之公司間。
5. 基於承讓工廠資產之同業間或持同起運人關係之特定控制之公司。
6. 因共同投資關係由全體投資者共同持有其表決權對其資產負債之公司。
7. 同業間關係資產負債法規定對其資產負債之屬約依理應等關係。

註二：依本公司訂定之「資產管理辦法」中規定本公司及子公司整體資產負債之總額以不超過本公司淨值為限，對單一企業之資產負債以不超過本公司淨值之30%為限。

3. 期末持有有價證券情形(不包含投資子公司、關聯企業及合資權益部分)：

單位：新台幣千元/千股

持 有 之 公 司	有價證券 種類及名稱	與有價證券 發行人之關係	類別科目	期 末				期中最高 及最低 之價格	備 註
				股 數	帳面金額	持股比例	公允價值		
科戀生物 科技股份 有限公司	股票： 台康生技股份有限公司	無	透過其他綜合損 益按公允價值衡 量之金融資產一 非流動	1,000	27,450	0.59 %	27,450	30,497	

4. 累積買進或賣出同一有價證券之金額達新台幣三億元或實收資本額百分之二十以上：無。
5. 取得不動產之金額達新台幣三億元或實收資本額百分之二十以上：無。
6. 處分不動產之金額達新台幣三億元或實收資本額百分之二十以上：無。
7. 與關係人進、銷貨之金額達新台幣一億元或實收資本額百分之二十以上者：

單位：新台幣千元

進(銷)貨 之 公 司	交易對象名稱	關 係	交易情形			交易條件與一般交易 不同之情形及原因		應收(付)帳款、預收		備註	
			進 (銷) 貨	金 額	佔總進 (銷) 貨 之比率	款 項	票 價	授信期間	餘 額		佔總應收 (付) 帳款、預 收之比率
本公司	科進製藥科技股份有限公司	子公司	進貨	180,925	14 %	註一	-	註一	(27,666)	(59) %	註二

註一：與一般客戶並無顯著不同。

註二：於編製合併財務報告時業已合併沖銷。

8. 應收關係人款項達新台幣一億元或實收資本額百分之二十以上：無。
9. 從事衍生工具交易：無。
10. 母子公司間業務關係及重要交易往來情形：

編號 (註一)	交易人名稱	交易往來對象	與交易人 之關係 (註二)	108年度交易往來情形			
				類 別	金 額	交易條件	佔合併總營業收入 總額之比率
0	本公司	科進製藥科技股份有限公司	1	銷貨成本	170,129 (註四)	與一般客戶並無顯著不同	11.05 %
0	本公司	科進製藥科技股份有限公司	1	研究費用	8,930	與一般客戶並無顯著不同	0.58 %
0	本公司	科進製藥科技股份有限公司	1	應付帳款	27,666	與一般客戶並無顯著不同	1.85 %
0	本公司	科進製藥科技股份有限公司	1	存貨	54,179	與一般客戶並無顯著不同	2.28 %
0	本公司	科進製藥科技股份有限公司	1	進貨採購	16,279	與一般客戶並無顯著不同	1.09 %
1	科進製藥科技股份 有限公司	本公司	2	匯兌收入	1,657	與一般客戶並無顯著不同	0.11 %

科悉生物科技股份有限公司及子公司合併財務報告附註(續)

註一：編製之填寫方式如下：

- 1.0代表母公司。
- 2.1子公司依公司別由阿拉伯數字開始依序編號。

註二：與交易人之關係繼續顯示如下：

- 1.母公司對子公司。
- 2.子公司對母公司。
- 3.子公司對子公司。

註三：該項科目金額屬資產負債科目合併總資產0.1%以上及負債科目佔總負債0.1%以上者以揭露。

註四：係包含銷貨成本190,925千元及期末未實現銷貨毛利(10,795)千元。

註五：於編製合併財務報告時業已合併沖銷。

(二)轉投資事業相關資訊：

民國一〇八年度合併公司之轉投資事業資訊如下(不包含大陸被投資公司)：

投資公司	被投資公司	所在地	主要營業項目	應收投資金額		期末持有			其他：持有型千元/千股			
				本期期末	去年同期	股數	佔票	帳面金額(註一)	持有或占實收資本	本期損益(註一)	投資損益(註一及註二)	備註
本公司	科悉富商科技投資有限公司	中國	西藥製藥、檢驗及研究開發	160,711	160,711	14,500	100.00%	136,948	160,711	17,818	2,195	子公司(註二)

註一：於編製合併財務報告時業已合併沖銷。

註二：係按合併公司經核會計師事務所查核之財務報告，採權益法核算計列。

註三：係包含該項非法律關係被投資公司之利益17,818千元、聯屬公司間與未實現銷貨毛利(10,795)千元及其他172千元。

(三)大陸投資資訊：無。

十四、部門資訊

(一)一般性資訊

合併公司主要經營西藥、西藥原物料之進出口買賣、技術研究、製藥技術移轉及合作開發改良，且營運決策者定期視該公司整體之營運結果，以制定分配予該部門資源之決策，並評估該部門之績效，因係經營單一產業，經辨認合併公司僅有單一應報導部門。

(二)地區別資訊

本公司無國外營運部門。

(三)主要客戶資訊

合併公司民國一〇八年度及一〇七年度銷貨收入占損益表上之收入金額10%以上之客戶，明細如下：

客戶名稱	108年度		107年度	
	金額	%	金額	%
A公司	\$ 540,353	35	610,576	36
B公司	156,999	10	246,038	15
合計	\$ 697,352	45	856,614	51

社團法人台北市會計師公會會員印鑑證明書

北市財證字第

1091115

會員姓名：(1) 尹元聖  
(2) 陳雅琳

事務所名稱：安侯建業聯合會計師事務所

事務所地址：台北市信義路五段七號六十八樓

事務所電話：(02)81016666

事務所統一編號：04016004



會員證書字號：(1) 北市會證字第三九〇六號  
(2) 北市會證字第一八九〇號

委託人統一編號：23024594


印鑑證明書用途：辦理 科懋生物科技股份有限公司

一〇八年度(自民國一〇八年一月一日至

一〇八年十二月三十一日)財務報表之查核簽證

簽名式(一)	尹元聖	存會印鑑(一)	
簽名式(二)	陳雅琳	存會印鑑(二)	

理事長：



中華民國

月 5 日

裝訂線

股票代碼：6496

科懋生物科技股份有限公司  
個體財務報告暨會計師查核報告

民國一〇八年度及一〇七年度

公司地址：台北市南港區園區街三號十四樓之六  
電話：(02)2655-7568

## 目 錄

項 目	頁 次
一、封 面	1
二、目 錄	2
三、會計師查核報告書	3
四、資產負債表	4
五、綜合損益表	5
六、權益變動表	6
七、現金流量表	7
八、個體財務報告附註	
(一)公司沿革	8
(二)通過財務報告之日期及程序	8
(三)新發布及修訂準則及解釋之適用	8~11
(四)重大會計政策之彙總說明	11~20
(五)重大會計判斷、估計及假設不確定性之主要來源	21
(六)重要會計項目之說明	21~41
(七)關係人交易	41~43
(八)質押之資產	43
(九)重大或有負債及未認列之合約承諾	43
(十)重大之災害損失	43
(十一)重大之期後事項	43
(十二)其 他	43
(十三)附註揭露事項	
1.重大交易事項相關資訊	44
2.轉投資事業相關資訊	45
3.大陸投資資訊	45
(十四)部門資訊	45
九、重要會計項目明細表	46~56



安侯建業聯合會計師事務所

KPMG

台北市11049信義路5段7號65樓(台北101大樓)  
65F, TAIPEI 101 TOWER, No. 7, Sec. 5,  
Xinyi Road, Taipei City 11049, Taiwan (R.O.C.)

Telephone 電話 + 886 (2) 8101 6666

Fax 傳真 + 886 (2) 8101 6667

Internet 網址 kpmg.com/tw

## 會計師查核報告

科戀生物科技股份有限公司董事會 公鑒：

### 查核意見

科戀生物科技股份有限公司民國一〇八年及一〇七年十二月三十一日之資產負債表，暨民國一〇八年及一〇七年一月一日至十二月三十一日之綜合損益表、權益變動表及現金流量表，以及個體財務報告附註(包括重大會計政策彙總)，業經本會計師查核竣事。

依本會計師之意見，上開個體財務報告在所有重大方面係依照證券發行人財務報告編製準則編製，足以允當表達科戀生物科技股份有限公司民國一〇八年及一〇七年十二月三十一日之財務狀況，與民國一〇八年及一〇七年一月一日至十二月三十一日之財務績效與現金流量。

### 查核意見之基礎

本會計師係依照會計師查核簽證財務報表規則及一般公認審計準則執行查核工作。本會計師於該等準則下之責任將於會計師查核個體財務報告之責任段進一步說明。本會計師所隸屬事務所受獨立性規範之人員已依會計師職業道德規範，與科戀生物科技股份有限公司保持超然獨立，並履行該規範之其他責任。本會計師相信已取得足夠及適切之查核證據，以作為表示查核意見之基礎。

### 強調事項

如個體財務報告附註三(一)所述，科戀生物科技股份有限公司民國一〇八年一月一日首次適用國際財務報導準則第十六號「租賃」，並採用修正式追溯法無須重編比較期間資訊。本會計師未因此修正查核結論。

### 關鍵查核事項

關鍵查核事項係指依本會計師之專業判斷，對科戀生物科技股份有限公司(以下簡稱該公司)民國一〇八年度個體財務報告之查核最為重要之事項。該等事項已於查核個體財務報告整體及形成查核意見之過程中予以因應，本會計師並不對該等事項單獨表示意見。本會計師判斷應溝通在查核報告上之關鍵查核事項如下：

#### 一、應收款項減損

有關應收款項減損之相關揭露請詳個體財務報告附註四(六)、附註五及附註六(四)。



**關鍵查核事項之說明：**

該公司於民國一〇八年十二月三十一日應收票據及應收帳款佔總資產比重為29%，減損情形係管理階層透過各項內、外部證據予以評估認列，是以為一關鍵查核事項。

**因應之查核程序：**

本會計師之主要查核程序包括取得應收票據及帳款之明細表，選定樣本發函詢證；取得應收票據及帳款減損損失率試算表，檢視其公式是否允當，並取得應收票據及帳款帳齡分析表，選取樣本核對相關憑證及驗算帳齡區間之正確性，且覆核帳列備抵減損是否依損失率提列，以評估該公司之應收票據及帳款備抵減損與減損損失之合理性；取得應收票據及帳款備抵減損之評估文件，是否遵循該公司會計政策，並檢視管理階層針對有關應收款項備抵之揭露是否允當。

**二、存貨續後衡量**

有關存貨續後衡量之相關揭露請詳個體財務報告附註四(七)、附註五及六(六)。

**關鍵查核事項之說明：**

該公司之存貨因研發技術開發及新產品之推出等，導致原有之產品效益未能符合市場需求及有效之保存期限，導致存貨之成本可能有高於其淨變現價值之風險，是以為一關鍵查核事項。

**因應之查核程序：**

本會計師之主要查核程序包括取得存貨續後衡量明細表，瞭解管理階層進行存貨評估所採用之銷售價格及期後存貨市價變動之情形，並抽核原始交易憑證，以測試淨變現價值之合理性；針對存貨庫齡天數挑選適當樣本核對存貨庫齡報表已列示於適當之期間，並分析各期存貨庫齡變化情形；檢視過去三年度及本期提列或迴轉存貨備抵跌價損失之理由，以評估管理階層評估存貨續後衡量之允當性；取得存貨續後衡量之評估文件，是否遵循該公司會計政策，並檢視管理階層針對有關存貨續後衡量之揭露是否允當。

**管理階層與治理單位對個體財務報告之責任**

管理階層之責任係依照證券發行人財務報告編製準則編製允當表達之個體財務報告，且維持與個體財務報告編製有關之必要內部控制，以確保個體財務報告未存有導因於舞弊或錯誤之重大不實表達。

於編製個體財務報告時，管理階層之責任包括評估科戀生物科技股份有限公司繼續經營之能力、相關事項之揭露，以及繼續經營會計基礎之採用，除非管理階層意圖清算科戀生物科技股份有限公司或停止營業，或除清算或停業外別無實際可行之其他方案。

科戀生物科技股份有限公司之治理單位(含監察人)負有監督財務報導流程之責任。

**會計師查核個體財務報告之責任**

本會計師查核個體財務報告之目的，係對個體財務報告整體是否存有導因於舞弊或錯誤之重大不實表達取得合理確信，並出具查核報告。合理確信係高度確信，惟依照一般公認審計準則執行之查核工作無法保證必能偵出個體財務報告存有之重大不實表達。不實表達可能導因於舞弊或錯誤。如不實表達之個別金額或彙總數可合理預期將影響個體財務報告使用者所作之經濟決策，則被認為具有重大性。



本會計師依照一般公認審計準則查核時，運用專業判斷並保持專業上之懷疑。本會計師亦執行下列工作：

- 1.辨認並評估個體財務報告導因於舞弊或錯誤之重大不實表達風險；對所評估之風險設計及執行適當之因應對策；並取得足夠及適切之查核證據以作為查核意見之基礎。因舞弊可能涉及共謀、偽造、故意遺漏、不實聲明或踰越內部控制，故未偵出導因於舞弊之重大不實表達之風險高於導因於錯誤者。
- 2.對與查核攸關之內部控制取得必要之瞭解，以設計當時情況下適當之查核程序，惟其目的非對科懋生物科技股份有限公司內部控制之有效性表示意見。
- 3.評估管理階層所採用會計政策之適當性，及其所作會計估計與相關揭露之合理性。
- 4.依據所取得之查核證據，對管理階層採用繼續經營會計基礎之適當性，以及使科懋生物科技股份有限公司繼續經營之能力可能產生重大疑慮之事件或情況是否存在重大不確定性，作出結論。本會計師若認為該等事件或情況存在重大不確定性，則須於查核報告中提醒個體財務報告使用者注意個體財務報告之相關揭露，或於該等揭露係屬不適當時修正查核意見。本會計師之結論係以截至查核報告日止所取得之查核證據為基礎。惟未來事件或情況可能導致科懋生物科技股份有限公司不再具有繼續經營之能力。
- 5.評估個體財務報告(包括相關附註)之整體表達、結構及內容，以及個體財務報告是否允當表達相關交易及事件。
- 6.對於採用權益法之被投資公司之財務資訊取得足夠及適切之查核證據，以對個體財務報告表示意見。本會計師負責查核案件之指導、監督及執行，並負責形成科懋生物科技股份有限公司之查核意見。

本會計師與治理單位溝通之事項，包括所規劃之查核範圍及時間，以及重大查核發現(包括於查核過程中所辨認之內部控制顯著缺失)。

本會計師亦向治理單位提供本會計師所隸屬事務所受獨立性規範之人員已遵循會計師職業道德規範中有關獨立性之聲明，並與治理單位溝通所有可能被認為會影響會計師獨立性之關係及其他事項(包括相關防護措施)。





本會計師從與治理單位溝通之事項中，決定對科戀生物科技股份有限公司民國一〇八年度  
個體財務報告查核之關鍵查核事項。本會計師於查核報告中敘明該等事項，除非法令不允許公  
開揭露特定事項，或在極罕見情況下，本會計師決定不於查核報告中溝通特定事項，因可合理  
預期此溝通所產生之負面影響大於所增進之公眾利益。

安侯建業聯合會計師事務所

會計師：  
尹元聖  
陳雅琳



證券主管機關：金管證審字第1050011618號  
核准簽證文號：金管證六字第0950103298號  
民國一〇九年二月十一日



科戀生物科技股份有限公司

綜合損益表

民國一〇八年及一〇七年一月一日至十二月三十一日

單位：新台幣千元

	108年度		107年度	
	金額	%	金額	%
4000 營業收入(附註六(十八))	\$ 1,540,525	100	1,689,027	100
5000 營業成本(附註六(六)及七)	<u>1,225,044</u>	<u>80</u>	<u>1,141,381</u>	<u>68</u>
5910 營業毛利	<u>315,481</u>	<u>20</u>	<u>547,646</u>	<u>32</u>
6000 營業費用(附註六(四)、(八)、(九)、(十)、(十二)、(十三)、(十四)、(十九)及七)：				
6100 推銷費用	122,211	8	147,258	9
6200 管理費用	85,375	6	109,517	6
6300 研究發展費用	31,782	2	30,025	1
6450 預期信用減損迴轉利益	(982)	-	(164)	-
營業費用合計	<u>238,386</u>	<u>16</u>	<u>286,636</u>	<u>16</u>
6900 營業淨利	<u>77,095</u>	<u>4</u>	<u>261,010</u>	<u>16</u>
7000 營業外收入及支出(附註六(十二)、(二十)及七)：				
7010 其他收入	2,834	-	3,456	-
7020 其他利益及損失	988	-	1,031	-
7070 採用權益法認列之子公司、關聯企業及合資損益之份額	7,195	-	20,446	1
7050 財務成本	(749)	-	-	-
營業外收入及支出合計	<u>10,268</u>	<u>-</u>	<u>24,933</u>	<u>1</u>
稅前淨利	87,363	4	285,943	17
7951 減：所得稅費用(附註六(十五))	<u>16,351</u>	<u>1</u>	<u>64,116</u>	<u>4</u>
本期淨利	<u>71,012</u>	<u>3</u>	<u>221,827</u>	<u>13</u>
8300 其他綜合損益(附註六(十四))：				
8310 不重分類至損益之項目				
8311 確定福利計畫之再衡量數	277	-	(232)	-
8316 透過其他綜合損益按公允價值衡量之權益工具投資未實現評價損益	(3,047)	-	(1,503)	-
8349 減：與不重分類之項目相關之所得稅	-	-	-	-
不重分類至損益之項目合計	<u>(2,770)</u>	<u>-</u>	<u>(1,735)</u>	<u>-</u>
8300 本期其他綜合損益(稅後淨額)	<u>(2,770)</u>	<u>-</u>	<u>(1,735)</u>	<u>-</u>
8500 本期綜合損益總額	<u>\$ 68,242</u>	<u>3</u>	<u>220,092</u>	<u>13</u>
9750 基本每股盈餘(單位：新台幣元)(附註六(十七))	\$ 1.52		4.75	
9850 稀釋每股盈餘(單位：新台幣元)(附註六(十七))	\$ 1.52		4.71	

董事長：陳澤民



(請詳閱後附個體財務報告附註)

經理人：陳澤民



會計主管：陳銘策



科懋生物科技股份有限公司

權益變動表

民國一〇八年及一〇七年一月一日至十二月三十一日

單位：新台幣千元

	普通股 股本	資本公積	保留盈餘			合計	透過其他綜 合損益按公 允價值衡量 之金融資產 未實現損益	權益總額
			法定盈 餘公積	特別盈 餘公積	未分配 盈餘			
民國一〇七年一月一日餘額	\$ 466,670	345,418	112,759	-	414,971	527,730	-	1,339,818
盈餘指撥及分配：								
提列法定盈餘公積	-	-	27,968	-	(27,968)	-	-	-
普通股現金股利	-	-	-	-	(140,001)	(140,001)	-	(140,001)
資本公積配發現金股利	-	(46,667)	-	-	-	-	-	(46,667)
本期淨利	-	-	-	-	221,827	221,827	-	221,827
本期其他綜合損益	-	-	-	-	(232)	(232)	(1,503)	(1,735)
本期綜合損益總額	-	-	-	-	221,595	221,595	(1,503)	220,092
民國一〇七年十二月三十一日餘額	466,670	298,751	140,727	-	468,597	609,324	(1,503)	1,373,242
盈餘指撥及分配：								
提列法定盈餘公積	-	-	22,183	-	(22,183)	-	-	-
提列特別盈餘公積	-	-	-	1,503	(1,503)	-	-	-
普通股現金股利	-	-	-	-	(140,001)	(140,001)	-	(140,001)
資本公積配發現金股利	-	(46,667)	-	-	-	-	-	(46,667)
本期淨利	-	-	-	-	71,012	71,012	-	71,012
本期其他綜合損益	-	-	-	-	277	277	(3,017)	(2,770)
本期綜合損益總額	-	-	-	-	71,289	71,289	(3,017)	68,242
民國一〇八年十二月三十一日餘額	\$ 466,670	252,084	162,910	1,503	376,199	540,612	(4,550)	1,254,816

(請詳閱後附個體財務報告附註)

董事長：陳澤民



經理人：陳澤民

~6~



會計主管：陳銘策



科德生物科技股份有限公司

現金流量表

民國一〇八年及一〇七年度一月至三月三十一日

單位：新台幣千元

	108年度	107年度
營業活動之現金流量：		
本期稅前淨利	\$ 87,363	285,943
調整項目：		
收益費損項目		
折舊費用	11,357	5,475
攤銷費用	13	14
預期信用減損迴轉利益	(982)	(164)
利息費用	749	-
利息收入	(810)	(940)
採用權益法認列之子公司、關聯企業及合資利益之份額	(7,195)	(20,446)
處分及報廢不動產、廠房及設備利益淨額	(44)	(103)
收益費損項目合計	3,088	(16,164)
與營業活動相關之資產/負債變動數：		
與營業活動相關之資產之淨變動：		
應收票據淨額	(1,720)	166
應收帳款淨額	(91,154)	17,651
其他應收款	(89)	1
存貨	(64,968)	(119,481)
其他流動資產	(257)	591
與營業活動相關之資產之淨變動合計	(158,188)	(101,072)
與營業活動相關之負債之淨變動：		
應付票據(含其他應付票據)	7,693	(8,268)
應付帳款	(49,933)	(24,554)
應付帳款-關係人	(2,134)	(13,810)
其他應付款	(33,311)	(1,944)
其他流動負債	(38)	694
淨確定福利負債-非流動	(1,660)	(1,845)
與營業活動相關之負債之淨變動合計	(79,383)	(49,727)
與營業活動相關之資產及負債之淨變動合計	(237,571)	(150,799)
調整項目合計	(234,483)	(166,953)
營運產生之現金(流出)流入	(147,120)	118,980
收取之利息	927	823
支付之利息	(749)	-
支付之所得稅	(65,715)	(62,079)
營業活動之淨現金(流出)流入	(212,657)	57,724
投資活動之現金流量：		
取得透過其他綜合損益按公允價值衡量之金融資產	-	(32,000)
取得不動產、廠房及設備	(11,511)	(3,373)
處分不動產、廠房及設備價款	87	103
存出保證金減少(增加)	(15,621)	9,309
其他金融資產-流動及非流動增加	(212)	-
投資活動之淨現金流出	(27,257)	(25,961)
籌資活動之現金流量：		
租賃本金償還	(4,897)	-
發放現金股利	(185,668)	(185,668)
籌資活動之淨現金流出	(191,565)	(185,668)
本期現金及約當現金減少數	(431,479)	(154,905)
期初現金及約當現金餘額	705,280	861,185
期末現金及約當現金餘額	\$ 274,801	706,280

董事長：陳澤民



(請詳閱後附個體財務報告附註)  
經理人：陳澤民



會計主管：陳銘策



科懋生物科技股份有限公司  
個體財務報告附註  
民國一〇八年度及一〇七年度  
(除另有註明者外，所有金額均以新台幣千元為單位)

一、公司沿革

科懋生物科技股份有限公司(以下稱本公司)於民國七十七年七月一日依中華民國公司法規定成立。本公司之主要營業項目為西藥、西藥原物料之進出口買賣等業務。

二、通過財務報告之日期及程序

本個體財務報告已於民國一〇九年二月十一日經董事會通過發佈。

三、新發布及修訂準則及解釋之適用

(一)已採用金融監督管理委員會認可之新發布及修訂後準則及解釋之影響

本公司自民國一〇八年起全面採用經金融監督管理委員會(以下簡稱金管會)認可並於民國一〇八年生效之國際財務報導準則編製個體財務報告。此一版本與前一版本之差異彙列如下：

新發布/修正/修訂準則及解釋	國際會計準則理事會發布之生效日
國際財務報導準則第16號「租賃」	2019年1月1日
國際財務報導解釋第23號「所得稅務處理之不確定性」	2019年1月1日
國際財務報導準則第9號之修正「具有負補償之提前還款特性」	2019年1月1日
國際會計準則第19號之修正「計畫修正、縮減或清償」	2019年1月1日
國際會計準則第28號之修正「對關聯企業及合資之長期權益」	2019年1月1日
國際財務報導準則2015-2017週期之年度改善	2019年1月1日

除國際財務報導準則第十六號「租賃」外，本公司經評估後認為適用上述新認可之國際財務報導準則將不致對個體財務報告造成重大變動。相關性質及影響說明如下：

國際財務報導準則第十六號「租賃」(以下簡稱國際財務報導準則第十六號)取代現行國際會計準則第十七號「租賃」(以下簡稱國際會計準則第十七號)、國際財務報導解釋第四號「決定一項安排是否包含租賃」(以下簡稱國際財務報導解釋第四號)、解釋公告第十五號「營業租賃：誘因」及解釋公告第二十七號「評估涉及租賃之法律形式之交易實質」。

## 科懋生物科技股份有限公司個體財務報告附註(續)

本公司採修正式追溯法過渡至國際財務報導準則第十六號，將初次適用之累積影響數調整認列於初次適用日，相關會計政策變動之性質及影響說明如下：

### 1.租賃定義

本公司先前係依據國際財務報導解釋第四號於合約開始日判斷一項協議是否屬或包含租賃。變更會計政策後則係以國際財務報導準則第十六號之租賃定義評估合約是否屬或包含租賃，會計政策詳附註四(十)。

過渡至國際財務報導準則第十六號時，本公司選擇採用權宜作法豁免評估初次適用日前之交易是否為租賃，亦即，將先前已辨識為租賃之合約直接適用國際財務報導準則第十六號之規定。先前已依據國際會計準則第十七號及國際財務報導解釋第四號辨識非屬租賃之合約則不再重新評估是否為租賃。因此，國際財務報導準則第十六號所規定之租賃定義僅適用於初次適用日及之後所簽訂或變更之合約。

### 2.承租人

本公司為承租人之交易，先前係依據租賃合約是否已移轉附屬於標的資產所有權之幾乎所有風險與報酬評估其分類。於國際財務報導準則第十六號下，則針對租賃合約於資產負債表上認列使用權資產及租賃負債。

本公司選擇將承租辦公設備及辦公室等選擇適用短期租賃或低價值之認列豁免。

過渡時，先前依國際會計準則第十七號下分類為營業租賃之合約，將其租賃負債以剩餘租賃給付現值衡量，並使用初次適用日本公司增額借款利率折現，而使用權資產則以下列金額之一衡量：

- 該使用權資產之帳面金額，如同自開始日已適用國際財務報導準則第十六號，但使用初次適用日之承租人增額借款利率折現。本公司適用此方式於其大型不動產租賃；或
- 租賃負債之金額，調整與該租賃有關之所有預付或應付之租賃給付金額。本公司適用此方式於前述以外之其他所有租賃。

此外，本公司採用以下權宜作法過渡至國際財務報導準則第十六號：

- 針對具有類似特性之租賃組合採用單一折現率。
- 依其於初次適用日前則依據國際會計準則第三十七號「負債準備、或有負債及或有資產」有關虧損性合約之評估結果，作為對使用權資產減損評估之替代方法。
- 針對租賃期間於初次適用日後12個月內結束之租賃，適用豁免而不認列使用權資產及租賃負債。
- 不將原始直接成本計入初次適用日之使用權資產衡量中。
- 於租賃合約包含租賃延長或終止選擇權下，決定租賃期間時，採用後見之明。

科懋生物科技股份有限公司個體財務報告附註(續)

3. 對財務報告之影響

過渡至國際財務報導準則第十六號時，本公司於初次適用日認列使用權資產及租賃負債之金額均為57,671千元。租賃負債係以本公司初次適用日之增額借款利率將租賃給付折現，所使用之利率其加權平均數為1.35%。

初次適用日之前一年度揭露之營業租賃承諾金額與初次適用日認列之租賃負債金額調節如下：

	<u>108.1.1</u>
107.12.31個體財務報告揭露之營業租賃承諾金額	\$ 13,141
認列豁免：	
短期租賃	(675)
低價值標的資產租賃	(116)
可合理確定將行使之租賃延長或終止之選擇權	<u>51,654</u>
	<u>\$ 64,004</u>
以108.1.1增額借款利率折現後之金額	\$ 57,671
107.12.31認列之融資租賃負債金額	<u>-</u>
於108.1.1認列之租賃負債金額	<u>\$ 57,671</u>

(二) 尚未採用金管會認可之國際財務報導準則之影響

依據金管會民國一〇八年七月二十九日金管證審字第1080323028號令，公開發行以上公司應自民國一〇九年起全面採用經金管會認可並於民國一〇九年生效之國際財務報導準則。相關準則及解釋彙列如下：

<u>新發布／修正／修訂準則及解釋</u>	<u>理事會發布 之生效日</u>
國際財務報導準則第3號之修正「業務之定義」	2020年1月1日
國際財務報導準則第9號、國際會計準則第39號及國際財務報導準則第7號之修正「利率指標變革」	2020年1月1日
國際會計準則第1號及國際會計準則第8號之修正「重大之定義」	2020年1月1日

本公司評估適用上述新認可之國際財務報導準則，將不致對個體財務報告造成重大變動。



## 科戀生物科技股份有限公司個體財務報告附註(續)

### (三)金管會尚未認可之新發布及修訂準則及解釋

下表彙列國際會計準則理事會(以下簡稱理事會)已發布及修訂但尚未經金管會認可之準則及解釋。

新發布/修正/修訂準則及解釋	理事會發布 之生效日
國際財務報導準則第10號及國際會計準則第28號之修正「投資者與其關聯企業或合資間之資產出售或投入」	尚待理事會決定
國際財務報導準則第17號「保險合約」	2021年1月1日
國際會計準則第1號之修正「將負債分類為流動或非流動」	2022年1月1日

本公司現正持續評估上述準則及解釋對本公司財務狀況與經營結果之影響，相關影響待評估完成時予以揭露。

### 四、重大會計政策之彙總說明

本個體財務報告所採用之重大會計政策彙總說明如下。下列會計政策已一致適用於本個體財務報告之所有表達期間。

#### (一)遵循聲明

本個體財務報告係依照「證券發行人財務報告編製準則」編製。

#### (二)編製基礎

##### 1. 衡量基礎

本個體財務報告除另有註明者(參閱各項會計政策之說明)外，主要係依照歷史成本為基礎編製。

##### 2. 功能性貨幣及表達貨幣

本公司係以營運所處主要經濟環境之貨幣為其功能性貨幣。本個體財務報告係以本公司之功能性貨幣，新台幣表達。所有以新台幣表達之財務資訊均以新台幣千元為單位。

#### (三)外幣交易

外幣交易依交易日之匯率換算為功能性貨幣。於後續每一報導期間結束日(以下簡稱報導日)之外幣貨幣性項目依當日之匯率換算為功能性貨幣。以公允價值衡量之外幣非貨幣性項目依衡量公允價值當日之匯率換算為功能性貨幣；以歷史成本衡量之外幣非貨幣性項目則依交易日之匯率換算。換算所產生之外幣兌換差異係認列為損益。

## 科懋生物科技股份有限公司個體財務報告附註(續)

### (四)資產與負債區分流動與非流動之分類標準

符合下列條件之一之資產列為流動資產，非屬流動資產之所有其他資產則列為非流動資產：

- 1.預期於其正常營業週期中實現該資產，或意圖將其出售或消耗；
- 2.主要為交易目的而持有該資產；
- 3.預期於報導期間後十二個月內實現該資產；或
- 4.該資產為現金或約當現金，但於報導期間後至少十二個月將該資產交換或用以清償負債受到其他限制者除外。

符合下列條件之一之負債列為流動負債，非屬流動負債之所有其他負債則列為非流動負債：

- 1.預期將於正常營業週期中清償該負債；
- 2.主要為交易目的而持有該負債；
- 3.預期將於報導期間後十二個月內到期清償該負債；或
- 4.未具無條件將清償期限遞延至報導期間後至少十二個月之權利之負債。負債之條款，可能依交易對方之選擇，以發行權益工具而導致其清償者，並不影響其分類。

### (五)現金及約當現金

現金包括庫存現金及活期存款。約當現金係指可隨時轉換成定額現金且價值變動風險甚小之短期並具高度流動性之投資。定期存款符合前述定義且持有目的係滿足短期現金承諾而非投資或其他目的者，列報於約當現金。

### (六)金融工具

應收帳款原始係於產生時認列。所有其他金融資產及金融負債原始係於本公司成為金融工具合約條款之一方時認列。非透過損益按公允價值衡量之金融資產(除不包含重大財務組成部分之應收帳款外)或金融負債原始係按公允價值加計直接可歸屬於該取得或發行之交易成本衡量。不包含重大財務組成部分之應收帳款原始係按交易價格衡量。

#### 1.金融資產

金融資產之購買或出售符合慣例交易者，本公司對以相同方式分類之金融資產，其所有購買及出售一致地採交易日或交割日會計處理。

## 科懋生物科技股份有限公司個體財務報告附註(續)

原始認列時金融資產分類為：按攤銷後成本衡量之金融資產及透過其他綜合損益按公允價值衡量之金融資產。本公司僅於改變管理金融資產之經營模式時，始自下一個報導期間之首日起重新分類所有受影響之金融資產。

### (1) 按攤銷後成本衡量之金融資產

金融資產同時符合下列條件，且未指定為透過損益按公允價值衡量時，係按攤銷後成本衡量：

- 係在以收取合約現金流量為目的之經營模式下持有該金融資產。
- 該金融資產之合約條款產生特定日期之現金流量，完全為支付本金及流通在外本金金額之利息。

該等資產後續以原始認列金額加減計採有效利息法計算之累積攤銷數，並調整任何備抵損失之攤銷後成本衡量。利息收入、外幣兌換損益及減損損失係認列於損益。除列時，將利益或損失列入損益。

### (2) 透過其他綜合損益按公允價值衡量之金融資產

本公司於原始認列時，可作一不可撤銷之選擇，將非持有供交易之權益工具投資後續公允價值變動列報於其他綜合損益。前述選擇係按逐項工具基礎所作成。

屬權益工具投資者後續按公允價值衡量。股利收入(除非明顯代表部分投資成本之回收)係認列於損益。其餘淨利益或損失係認為其他綜合損益且不重分類至損益。

權益投資之股利收入於本公司有權利收取股利之日認列(通常係除息日)。

### (3) 金融資產減損

本公司針對按攤銷後成本衡量之金融資產(包括現金及約當現金、應收票據、應收帳款、其他應收款、存出保證金及其他金融資產等)之預期信用損失認列備抵損失。

下列金融資產係按十二個月預期信用損失金額衡量備抵損失，其餘係按存續期間預期信用損失金額衡量：

- 判定債務證券於報導日之信用風險低；及
- 其他債務證券及銀行存款之信用風險(即金融工具之預期存續期間發生違約之風險)自原始認列後未顯著增加。

應收票據及帳款之備抵損失係按存續期間預期信用損失金額衡量。

於判定自原始認列後信用風險是否已顯著增加時，本公司考量合理且可佐證之資訊(無需過度成本或投入即可取得)，包括質性及量化資訊，及根據本公司之歷史經驗、信用評估及前瞻性資訊所作之分析。

存續期間預期信用損失係指金融工具預期存續期間所有可能違約事項產生之預期信用損失。

## 科懋生物科技股份有限公司個體財務報告附註(續)

十二個月預期信用損失係指金融工具於報導日後十二個月內可能違約事項所產生之預期信用損失(或較短期間，若金融工具之預期存續期間短於十二個月時)。

衡量預期信用損失之最長期間為本公司暴露於信用風險之最長合約期間。

若合約款項逾期超過三十天，本公司假設金融資產之信用風險已顯著增加。

若合約款項逾期超過一百八十天，或借款人不太可能履行其信用義務支付全額款項予本公司時，本公司視為該金融資產發生違約。

預期信用損失為金融工具預期存續期間信用損失之機率加權估計值。信用損失係按所有現金短收之現值衡量，亦即本公司依據合約可收取之現金流量與本公司預期收取之現金流量之差額。預期信用損失係按金融資產之有效利率折現。

於每一報導日本公司評估按攤銷後成本衡量金融資產及透過其他綜合損益按公允價值衡量之債務證券是否有信用減損。對金融資產之估計未來現金流量具有不利影響之一項或多項事項已發生時，該金融資產已信用減損。金融資產已信用減損之證據包括有關下列事項之可觀察資料：

- 借款人或發行人之重大財務困難；
- 違約，諸如延滯或逾期超過一百八十天；
- 因與借款人之財務困難相關之經濟或合約理由，本公司給予借款人原本不會考量之讓步；
- 借款人很有可能聲請破產或進行其他財務重整；或
- 由於財務困難而使該金融資產之活絡市場消失。

按攤銷後成本衡量之金融資產之備抵損失係自資產之帳面金額中扣除。

當本公司對回收金融資產整體或部分無法合理預期時，係直接減少其金融資產總帳面金額。對公司戶，本公司係以是否合理預期可回收之基礎個別分析沖銷之時點及金額。本公司預期已沖銷金額將不會重大迴轉，然而，已沖銷之金融資產仍可強制執行，以符合本公司回收逾期金額之程序。

#### (4)金融資產之除列

本公司僅於對來自該資產現金流量之合約權利終止，或已移轉金融資產且該資產所有權之幾乎所有之風險及報酬已移轉予其他企業時，或既未移轉亦未保留所有權之幾乎所有風險及報酬且未保留該金融資產之控制時，始將金融資產除列。

## 科懋生物科技股份有限公司個體財務報告附註(續)

### 2. 金融負債

#### (1) 其他金融負債

其他金融負債係為攤銷後成本衡量。其他金融負債後續採有效利息法按攤銷後成本衡量。利息費用及兌換損益係認列於損益。除列時之任何利益或損失亦係認列於損益。

#### (2) 金融負債之除列

本公司係於合約義務已履行、取消或到期時，除列金融負債。

除列金融負債時，其帳面金額與所支付或應支付對價總額(包含任何所移轉之非現金資產或承擔之負債)間之差額認列為損益。

#### (3) 金融資產及負債之互抵

金融資產及金融負債僅於本公司目前有法律上有可執行之權利進行互抵及有意圖以淨額交割或同時變現資產及清償負債時，方予以互抵並以淨額表達於資產負債表。

### (七) 存 貨

存貨之原始成本係為使存貨達到可供銷售或可供生產之狀態及地點所發生之必要支出。成本係採加權平均法計算。存貨之續後衡量則依存貨之各類別逐項以成本與淨變現價值孰低評價，淨變現價值則以資產負債表日正常營業下之估計售價減除銷售費用為計算基礎。存貨之成本超過淨變現價值時，應將存貨成本沖減至淨變現價值，並將該沖減之金額認列為當期銷貨成本。若續後期間淨變現價值增加，則於原沖減金額之範圍內，迴轉存貨淨變現價值增加數，並認列為回升時銷貨成本之減少。

### (八) 投資子公司

於編製個體財務報告時，本公司對具控制力之被投資公司係採權益法評價。在權益法下，個體財務報告當期損益及其他綜合損益與合併基礎編製之財務報告中當期損益及其他綜合損益歸屬於母公司業主之分攤數相同，且個體財務報告業主權益與合併基礎編製之財務報告中歸屬於母公司業主之權益相同。

本公司對子公司所有權權益之變動，未導致喪失控制者，作為與子公司其他業主間之權益交易處理。

### (九) 不動產、廠房及設備

#### 1. 認列與衡量

不動產、廠房及設備項目係依成本(包括資本化之借款成本)減累計折舊及任何累計減損衡量。

不動產、廠房及設備之重大組成部分耐用年限不同時，則視為不動產、廠房及設備之單獨項目(主要組成部分)處理。不動產、廠房及設備之處分利益或損失係認列於損益。

## 科懋生物科技股份有限公司個體財務報告附註(續)

### 2. 後續成本

後續支出僅於其未來經濟效益很有可能流入本公司時始予以資本化。

### 3. 折 舊

折舊係依資產成本減除殘值計算，並採直線法於每一組成部分之估計耐用年限內認列於損益。

土地不予提列折舊。

當期及比較期間之估計耐用年限如下：

(1)房屋及建築	五十年
(2)辦公設備	一至十年
(3)運輸設備	五年
(4)其他設備	一至十年

本公司於每一報導日檢視折舊方法、耐用年限及殘值，並於必要時適當調整。

### (十)租 賃

民國一〇八年一月一日開始適用

#### 1. 租賃之判斷

本公司係於合約成立日評估合約是否係屬或包含租賃，若合約轉讓對已辨認資產之使用之控制權一段時間以換得對價，則合約係屬或包含租賃。為評估合約是否係屬租賃，本公司針對以下項目評估：

- (1)該合約涉及使用一項已辨認資產，該已辨認資產係於合約中被明確指定或藉由於可供使用之時被隱含指定，其實體可區分或可代表實質所有產能。若供應者具有可替換該資產之實質性權利，則該資產並非已辨認資產；且
- (2)於整個使用期間具有取得來自使用已辨認資產之幾乎所有經濟效益之權利；且
- (3)於符合下列情況之一時，取得主導已辨認資產之使用之權利：
  - 客戶在整個使用期間具有主導已辨認資產之使用方式及使用目的之權利。
  - 有關該資產之使用方式及使用目的之攸關決策係預先決定，且：
    - 客戶在整個使用期間具有操作該資產之權利，且供應者並無改變該等操作指示之權利；或
    - 客戶設計該資產之方式已預先決定其整個使用期間之使用方式及使用目的。

於租賃成立日或重評估合約是否包含租賃時，本公司係以相對單獨價格為基礎將合約中之對價分攤至個別租賃組成部份。

## 科懋生物科技股份有限公司個體財務報告附註(續)

### 2. 承租人

本公司於租賃開始日認列使用權資產及租賃負債，使用權資產係以成本為原始衡量，該成本包含租賃負債之原始衡量金額，調整租賃開始日或之前支付之任何租賃給付，並加計所發生之原始直接成本及為拆卸、移除標的資產及復原其所在地點或標的資產之估計成本，同時減除收取之任何租賃誘因。

使用權資產後續於租賃開始日至使用權資產之耐用年限屆滿時或租賃期間屆滿時兩者之較早者以直線法提列折舊。此外，本公司定期評估使用權資產是否發生減損並處理任何已發生之減損損失，並於租賃負債發生再衡量的情況下配合調整使用權資產。

租賃負債係以租賃開始日尚未支付之租賃給付之現值為原始衡量。若租賃隱含利率容易確定，則折現率為該利率，若並非容易確定，則使用合併公司之增額借款利率。一般而言，本公司係採用其增額借款利率為折現率。

計入租賃負債衡量之租賃給付包括：

- (1) 固定給付，包括實質固定給付；
- (2) 取決於某項指數或費率之變動租賃給付，採用租賃開始日之指數或費率為原始衡量；
- (3) 預期支付之殘值保證金額；及
- (4) 於合理確定將行使購買選擇權或租賃終止選擇權時之行使價格或所須支付之罰款。

租賃負債後續係以有效利息法計提利息，並於發生以下情況時再衡量其金額：

- (1) 用以決定租賃給付之指數或費率變動導致未來租賃給付有變動；
- (2) 預期支付之殘值保證金額有變動；
- (3) 標的資產購買選擇權之評估有變動；
- (4) 對是否行使延長或終止選擇權之估計有所變動，而更改對租賃期間之評估；
- (5) 租賃標的、範圍或其他條款之修改。

租賃負債因前述用以決定租賃給付之指數或費率變動、殘值保證金額有變動以及購買、延長或終止選擇權之評估變動而再衡量時，係相對應調整使用權資產之帳面金額，並於使用權資產之帳面金額減至零時，將剩餘之再衡量金額認列於損益中。

對於減少租賃範圍之租賃修改，則係減少使用權資產之帳面金額以反映租賃之部分或全面終止，並將其與租賃負債再衡量金額間之差額則認列於損益中。

本公司將不符合投資性不動產定義之使用權資產及租賃負債分別以單行項目表達於資產負債表中。

## 科戀生物科技股份有限公司個體財務報告附註(續)

針對運輸設備及辦公室等之短期租賃或低價值標的資產租賃，本公司選擇不認列使用權資產及租賃負債，而係將相關租賃給付依直線基礎於租賃期間內認列為費用。

民國一〇八年一月一日以前適用

本公司之租賃係屬營業租賃，該等租賃資產未認列於本公司之資產負債表。營業租賃之租金給付依直線基礎於租賃期間認列為費用。

### (十一)無形資產

係代理藥品之權利金，以取得成本為入帳基礎，依估計耐用年限五及十年採直線法攤銷，攤銷數認列於後續衡量係以成本減除累計攤銷與累計減損衡量之。

### (十二)非金融資產減損

本公司於每一報導日評估是否有跡象顯示非金融資產(除存貨及遞延所得稅資產外)之帳面金額可能有減損。若有任一跡象存在，則估計該資產之可回收金額。

為減損測試之目的，係將現金流入大部分獨立於其他個別資產或資產群組之現金流入之一組資產作為最小可辨認資產群組。

可回收金額為個別資產或現金產生單位之公允價值減處分成本與其使用價值孰高者。於評估使用價值時，估計未來現金流量係以稅前折現率折算至現值，該折現率應反映現時市場對貨幣時間價值及對該資產或現金產生單位特定風險之評估。

個別資產或現金產生單位之可回收金額若低於帳面金額，則認列減損損失。

減損損失係立即認列於當期損益，且係先減少該現金產生單位之帳面金額，次就該單位內其他各資產帳面金額之比例減少各該資產帳面金額。

商譽以外之非金融資產則僅在不超過該資產若未於以前年度認列減損損失時所決定之帳面金額(減除折舊或攤銷)之範圍內迴轉。

### (十三)收入之認列

收入係按移轉商品或勞務而預期有權取得之對價衡量。本公司係於對商品或勞務之控制移轉予客戶而滿足履約義務時認列收入。本公司依主要收入項目說明如下：

#### 1.銷售商品

本公司主要經營業務為西藥及其原物料之進出口買賣。本公司係於對產品之控制移轉時認列收入。該產品之控制移轉係指產品已交付給客戶，客戶能完全裁決產品之銷售通路及價格，且已無會影響客戶接受該產品之未履行義務。交付係發生於產品運送至特定地點，其陳舊過時及損失風險已移轉予客戶，及客戶已依據銷售合約接受產品，驗收條款已失效。或本公司有客觀證據認為已滿足所有驗收條件時。

本公司於交付商品時認列應收帳款，因本公司在該時點具無條件收取對價之權利。



## 科懋生物科技股份有限公司個體財務報告附註(續)

### 2.財務組成部分

本公司預期所有客戶合約移轉商品或勞務予客戶之時間與客戶為該商品或勞務付款之時間間隔皆不超過一年，因此，本公司不調整交易價格之貨幣時間價值。

### (十四)員工福利

#### 1.確定提撥計畫

確定提撥退休金計畫之提撥義務係於員工提供服務期間內認列為費用。預付提撥數將導致退還現金或減少未來支付之範圍內，認列為一項資產。

#### 2.確定福利計畫

本公司對確定福利計畫之淨義務係分別針對各項福利計畫以員工當期或以前期間服務所賺得之未來福利金額折算為現值計算，並減除任何計畫資產之公允價值。

確定福利義務每年由合格精算師以預計單位福利法精算。當計算結果對本公司可能有利時，認列資產係以從該計畫退還提撥金或對該計畫減少未來提撥金之形式可得之任何經濟效益之現值為限。計算經濟效益現值時，係考量任何最低資金提撥要求。

淨確定福利負債之再衡量數，包含精算損益、計畫資產報酬(不包括利息)，及資產上限影響數之任何變動(不包括利息)係立即認列於其他綜合損益，並累計於保留盈餘。本公司決定淨確定福利負債(資產)之淨利息費用(收入)，係使用年度報導期間開始時所決定之淨確定福利負債(資產)及折現率。確定福利計畫之淨利息費用及其他費用係認列於損益。

計畫修正或縮減時，所產生與前期服務成本或縮減利益或損失相關之福利變動數，係立即認列為損益。本公司於清償發生時，認列確定福利計畫之清償損益。

#### 3.短期員工福利

短期員工福利義務係於服務提供時認列為費用。若係因員工過去提供服務而使本公司負有現時之法定或推定支付義務，且該義務能可靠估計時，將該金額認列為負債。

### (十五)股份基礎給付交易

權益交割之股份基礎給付協議以給與日之公允價值，於該獎勵之既得期間內，認列費用並增加相對權益。認列之費用係隨預期符合服務條件及非市價既得條件之獎勵數量予以調整；而最終認列之金額係以既得日符合服務條件及非市價既得條件之獎勵數量為基礎衡量。

有關股份基礎給付獎勵之非既得條件，已反映於股份基礎給付給與日公允價值之衡量，且預期與實際結果間之差異無須作核實調整。

## 科戀生物科技股份有限公司個體財務報告附註(續)

### (十六)所得稅

所得稅包括當期及遞延所得稅。除與企業合併、直接認列於權益或其他綜合損益之項目相關者外，當期所得稅及遞延所得稅應認列於損益。

當期所得稅包括依據當年度課稅所得(損失)計算之預計應付所得稅或應收退稅款，及任何對以前年度應付所得稅或應收退稅款之調整。其金額係按報導日之法定稅率或實質性立法之稅率衡量預期將支付或收取款項之最佳估計值。

遞延所得稅係就資產及負債於財務報導目的之帳面金額與其課稅基礎之暫時性差異予以衡量認列。下列情況產生之暫時性差異不予認列遞延所得稅：

1. 非屬企業合併之交易原始認列之資產或負債，且於交易當時不影響會計利潤及課稅所得(損失)者；
2. 因投資子公司、關聯企業及合資權益所產生之暫時性差異，本公司可控制暫時性差異迴轉之時點且很有可能於可預見之未來不會迴轉者；以及
3. 商譽原始認列所產生之應課稅暫時性差異。

遞延所得稅係以預期暫時性差異迴轉時之稅率衡量，採用報導日之法定稅率或實質性立法稅率為基礎。

遞延所得稅資產及遞延所得稅負債僅於同時符合下列條件時予以互抵：

1. 有法定執行權將當期所得稅資產及當期所得稅負債互抵；且
2. 遞延所得稅資產及遞延所得稅負債與下列由同一稅捐機關課徵所得稅之納稅主體之一有關：
  - (1) 同一納稅主體；或
  - (2) 不同納稅主體，惟各主體意圖在重大金額之遞延所得稅資產預期回收及遞延所得稅負債預期清償之每一未來期間，將當期所得稅負債及資產以淨額基礎清償，或同時實現資產及清償負債。

對於未使用之課稅損失及未使用所得稅抵減遞轉後期，與可減除暫時性差異，在很有可能未來課稅所得可供使用之範圍內，認列為遞延所得稅資產，並於每一報導日予以重評估，就相關所得稅利益非屬很有可能實現之範圍內予以調減；或在變成很有可能足額課稅所得之範圍內迴轉原已減少之金額。

### (十七)每股盈餘

本公司列示歸屬於本公司普通股權益持有人之基本及稀釋每股盈餘。基本每股盈餘係以歸屬於本公司普通股權益持有人之損益，除以當期加權平均流通在外普通股股數計算之。稀釋每股盈餘則係將歸屬於本公司普通股權益持有人之損益及加權平均流通在外普通股股數，分別調整所有潛在稀釋普通股之影響後計算之。本公司尚未經股東會決議且得以股票發放之員工分紅配股屬潛在普通股。

### (十八)部門資訊

本公司已於合併財務報告揭露部門資訊，因此個體財務報告不揭露部門資訊。

## 科懋生物科技股份有限公司個體財務報告附註(續)

### 五、重大會計判斷、估計及假設不確定性之主要來源

管理階層依「證券發行人財務報告編製準則」編製本個體財務報告時，必須作出判斷、估計及假設，其將對會計政策之採用及資產、負債、收益及費用之報導金額有所影響，實際結果可能與估計存有差異。

管理階層持續檢視估計及基本假設，會計估計變動於變動期間及受影響之未來期間予以認列。

本個體財務報告未有會計政策涉及重大判斷，而對已認列金額有重大影響之資訊。

對於假設及估計之不確定性中，存有重大風險將於次一年度造成重大調整之相關資訊如下：

#### (一) 應收款項之減損

本公司應收帳款之備抵損失，係以違約風險及預期損失率之假設為基礎估計。本公司於每一報導日考量歷史經驗、目前市場狀況及前瞻性估計，以判斷計算減損時須採用之假設及選擇之輸入值。減損損失提列情形、相關假設及輸入值之詳細說明請詳附註六(四)。

#### (二) 存貨續後衡量

由於存貨續後衡量須以成本與淨變現價值孰低評價，本公司評估報導日之存貨因逾有效保存期限或核定藥價調降之金額，並將存貨成本沖減至淨變現價值。存貨續後衡量情形請詳附註六(六)。

### 六、重要會計項目之說明

#### (一) 現金及約當現金

	<u>108.12.31</u>	<u>107.12.31</u>
庫存現金及週轉金	\$ 286	218
活期存款	247,377	678,661
支票存款	318	581
定期存款	<u>26,820</u>	<u>26,820</u>
現金流量表所列之現金及約當現金	<u>\$ 274,801</u>	<u>706,280</u>

本公司金融資產及負債之利率風險及敏感度分析之揭露請詳附註六(廿一)。

本公司原始到期日超過三個月至一年以內及一年以上之銀行定期存單係分別列報於其他金融資產—流動及非流動項下，請詳附註六(三)。

科悉生物科技股份有限公司個體財務報告附註(續)

(二)透過其他綜合損益按公允價值衡量之金融資產—非流動

	<u>108.12.31</u>	<u>107.12.31</u>
透過其他綜合損益按公允價值衡量之權益工具：		
國內上市(櫃)公司股票	\$ 27,450	-
國內非上市櫃股票	-	30,497
合 計	<u>\$ 27,450</u>	<u>30,497</u>

1. 透過其他綜合損益按公允價值衡量之權益工具投資

本公司持有該等權益工具投資為非交易目的，故已指定為透過其他綜合損益按公允價值衡量。

本公司民國一〇八年度未有處分上述權益工具投資，於該期間累積利益及損失未在權益內作任何移轉。

2. 信用風險及市場風險資訊請詳附註六(廿一)。

3. 上述權益工具未有提供作抵押擔保之情形。

(三)其他金融資產

	<u>108.12.31</u>	<u>107.12.31</u>
流 動：		
銀行定期存款	\$ -	10,799
非 流 動：		
銀行定期存款	11,011	-
合 計	<u>\$ 11,011</u>	<u>10,799</u>

民國一〇八年十二月三十一日，本公司之其他金融資產未有提供作質押擔保之情形。民國一〇七年十二月三十一日，本公司之其他金融資產已作為質押擔保之明細，請詳附註八。

(四)應收票據及應收帳款

	<u>108.12.31</u>	<u>107.12.31</u>
應收票據—因營業而發生	\$ 6,927	5,207
應收帳款—按攤銷後成本衡量	415,544	324,403
催 收 款—按攤銷後成本衡量	4	122
減：備抵損失(含催收款)	1,067	2,180
	<u>\$ 421,408</u>	<u>327,552</u>

科戀生物科技股份有限公司個體財務報告附註(續)

本公司針對所有應收票據及應收帳款採用簡化作法估計預期信用損失，亦即使用存續期間之違約風險及預期損失為基礎估計之預期信用損失衡量，為此衡量目的，該等應收票據及應收帳款係按代表客戶依據合約條款支付所有到期金額能力之共同信用風險特性予以分組，並已納入前瞻性之資訊，包括總體經濟及相關產業資訊。本公司應收票據及應收帳款之預期信用損失分析如下：

	108.12.31		
	應收票據及 帳款帳面金額	加權平均預期 信用損失率	備抵存續期間 預期信用損失
未逾期	\$ 420,117	0.0425%	179
逾期181~365天	1,541	4.5915%	71
逾期365天以上	817	100%	817
合計	<u>\$ 422,475</u>		<u>1,067</u>

	107.12.31		
	應收票據及 帳款帳面金額	加權平均預期 信用損失率	備抵存續期間 預期信用損失
未逾期	\$ 325,894	0.00%	-
逾期181~365天	3,838	56.79%	2,180
合計	<u>\$ 329,732</u>		<u>2,180</u>

本公司應收票據及應收帳款之備抵損失變動表如下：

	108年度	107年度
期初餘額	\$ 2,180	2,344
減損損失迴轉	(982)	(164)
本年度因無法收回而沖銷之金額	(131)	-
期末餘額	<u>\$ 1,067</u>	<u>2,180</u>

截至民國一〇八年及一〇七年十二月三十一日止，本公司之應收票據及應收帳款均未貼現或提供作擔保品。

(五)其他應收款

	108.12.31	107.12.31
其他應收款	<u>\$ 157</u>	<u>185</u>

截至民國一〇八年及一〇七年十二月三十一日止，本公司並未有逾期之其他應收款，且經評估無須提列減損損失。

(六)存 貨

	108.12.31	107.12.31
商 品	<u>\$ 409,011</u>	<u>344,043</u>

科戀生物科技股份有限公司個體財務報告附註(續)

本公司因存貨沖減至淨變現價值而認列之存貨跌價損失已認列為銷貨成本，其金額如下：

	108年度	107年度
存貨跌價及呆滯損失	\$ 17	489
存貨報廢損失	3,943	3,337
存貨盤盈淨額	(12)	(21)
合計	<u>\$ 3,948</u>	<u>3,805</u>

截至民國一〇八年及一〇七年十二月三十一日止，本公司之存貨均未有提供作質押擔保之情形。

(七)採用權益法之投資

本公司於報導日採用權益法之投資列示如下：

	108.12.31	107.12.31
子公司：		
科進製藥科技股份有限公司(以下簡稱科進公司)	<u>\$ 139,948</u>	<u>132,753</u>

1.子公司

請參閱民國一〇八年度合併財務報告。

2.擔保

截至民國一〇八年及一〇七年十二月三十一日止，本公司採用權益法之投資均未有提供作質押擔保之情形。

3.其他

本公司不得放棄對科進公司未來各年度之增資，未來若公司因策略聯盟考量或其他因素，而需放棄對科進公司之增資或處分科進公司，需先經證券櫃檯買賣中心同意，復提經公司董事會特別決議通過。

(八)不動產、廠房及設備

本公司民國一〇八年度及一〇七年度不動產、廠房及設備之成本及折舊變動明細如下：

	土地	房屋及建築	機器設備	辦公設備	運輸設備	其他設備	總計
成本或認定成本：							
民國108年1月1日餘額	\$ 23,359	46,128	2,320	21,090	564	18,308	111,769
增 添	-	-	70	9,291	-	2,150	11,511
處 分	-	-	-	(226)	-	(13)	(239)
民國108年12月31日餘額	<u>\$ 23,359</u>	<u>46,128</u>	<u>2,390</u>	<u>30,155</u>	<u>564</u>	<u>20,445</u>	<u>123,041</u>
民國107年1月1日餘額	\$ 23,359	46,128	-	20,446	564	17,775	108,272
增 添	-	-	1,624	988	-	533	3,145
處 分	-	-	-	(344)	-	-	(344)
重分類	-	-	606	-	-	-	606
民國107年12月31日餘額	<u>\$ 23,359</u>	<u>46,128</u>	<u>2,320</u>	<u>21,090</u>	<u>564</u>	<u>18,308</u>	<u>111,769</u>

科悉生物科技股份有限公司個體財務報告附註(續)

折舊：	土地	房屋及建築	機器設備	辦公設備	運輸設備	其他設備	總計
民國108年1月1日餘額	\$ -	20,004	343	16,910	564	6,191	44,012
折舊	-	916	264	1,921	-	2,489	5,590
處分	-	-	-	(56)	-	(140)	(196)
重分類	-	-	-	131	-	(131)	-
民國108年12月31日餘額	\$ -	20,920	607	18,906	564	8,409	49,406
民國107年1月1日餘額	\$ -	19,088	-	15,400	564	3,829	38,881
折舊	-	916	343	1,854	-	2,362	5,475
處分	-	-	-	(344)	-	-	(344)
民國107年12月31日餘額	\$ -	20,004	343	16,910	564	6,191	44,012
帳面價值：							
民國108年12月31日	\$ 23,359	25,208	1,783	11,249	-	12,036	73,635
民國107年12月31日	\$ 23,359	26,124	1,977	4,150	-	12,117	67,757
民國107年1月1日	\$ 23,359	27,040	-	5,046	-	13,946	69,391

截至民國一〇八年及一〇七年十二月三十一日止，本公司之不動產、廠房及設備均未有提供作質押擔保之情形。

(九)使用權資產

本公司承租房屋及建築之成本及折舊，其變動明細如下：

	房屋及建築
使用權資產成本：	
民國108年1月1日餘額	\$ -
追溯適用IFRS16之影響數	57,671
民國108年12月31日餘額(即民國108年1月1日追溯適用後餘額)	\$ 57,671
使用權資產之折舊：	
民國108年1月1日餘額	\$ -
提列折舊	5,767
民國108年12月31日餘額	\$ 5,767
帳面價值：	
民國108年12月31日	\$ 51,904

本公司於民國一〇七年度以營業租賃承租廠房及辦公室，請詳附註六(十三)。

(十)無形資產

本公司民國一〇八年度及一〇七年度無形資產之成本及攤銷明細如下：

	權利金
成本：	
民國108年12月31日餘額(即民國108年1月1日餘額)	\$ 4,690
民國107年12月31日餘額(即民國107年1月1日餘額)	\$ 4,690

科懋生物科技股份有限公司個體財務報告附註(續)

	<u>權利金</u>
攤銷：	
民國108年1月1日餘額	\$ 4,579
本期攤銷	<u>13</u>
民國108年12月31日餘額	<u>\$ 4,592</u>
民國107年1月1日餘額	\$ 4,565
本期攤銷	<u>14</u>
民國107年12月31日餘額	<u>\$ 4,579</u>
帳面價值：	
民國108年12月31日	<u>\$ 98</u>
民國107年12月31日	<u>\$ 111</u>
民國107年1月1日	<u>\$ 125</u>

民國一〇八年度及一〇七年度無形資產攤銷費用列報於綜合損益表之營業費用項下。

(十一)短期借款

民國一〇八年度及一〇七年度本公司無動撥銀行借款額度。

截至民國一〇八年及一〇七年十二月三十一日止，本公司由銀行授予之短期借款信用額度尚未動支者，均為270,000千元。

(十二)租賃負債

本公司租賃負債之帳面金額如下：

	<u>108.12.31</u>
流動	\$ <u>5,061</u>
非流動	\$ <u>47,713</u>

到期分析請詳附註六(廿一)金融工具。

租賃認列於損益之金額如下：

	<u>108年度</u>
租賃負債之利息費用	\$ <u>749</u>
短期租賃之費用	\$ <u>643</u>
低價值租賃資產之費用(不包含短期租賃之低價值租賃)	\$ <u>1,659</u>

租賃認列於現金流量表之金額如下：

	<u>108年度</u>
租賃之現金流出總額	\$ <u>7,948</u>



科戀生物科技股份有限公司個體財務報告附註(續)

1.房屋及建築之租賃

本公司民國一〇八年十二月三十一日承租房屋及建築作為辦公處所及廠房，辦公處所及廠房之租賃期間通常為十年，部份租賃包含在租賃期間屆滿時得延長與原合約相同期間之選擇權。

2.其他租賃

本公司承租辦公設備及辦公室之租賃期間為一年內，該等租賃為短期或低價位標的租賃，本公司選擇適用豁免認列規定而不認列其相關使用權資產及租賃負債。

(十三)營業租賃

本公司於民國一〇七年十二月三十一日不可取消之營業租賃的應付租金付款情形如下：

	<u>107.12.31</u>
一年內	\$ 6,719
二年至五年	<u>6,422</u>
	<u>\$ 13,141</u>

本公司以營業租賃承租廠房、辦公室及停車位。租賃期間通常為三至五年，並附有於租期屆滿之續租權。租金給付於更新租賃合約時調整以反映市場租金。

民國一〇七年度營業租賃列報於損益之費用為8,196千元。

(十四)員工福利

1.確定福利計畫

本公司確定福利義務現值與計畫資產公允價值之調節如下：

	<u>108.12.31</u>	<u>107.12.31</u>
確定福利義務之現值	\$ 20,406	20,104
計畫資產之公允價值	<u>(14,084)</u>	<u>(11,845)</u>
淨確定福利淨負債	<u>\$ 6,322</u>	<u>8,259</u>

本公司之確定福利計畫提撥至台灣銀行之勞工退休準備金專戶。適用勞動基準法之每位員工之退休支付，係依據服務年資所獲得之基數及其退休前六個月之平均薪資計算。

(1)計畫資產組成

本公司依勞動基準法提撥之退休基金係由勞動部勞動基金運用局(以下簡稱勞動基金局)統籌管理，依「勞工退休基金收支保管及運用辦法」規定，基金之運用，其每年決算分配之最低收益，不得低於依當地銀行二年定期存款利率計算之收益。

截至民國一〇八年十二月三十一日止，本公司之台灣銀行勞工退休準備金專戶餘額計14,084千元。勞工退休基金資產運用之資料包括基金收益率以及基金資產配置，請詳勞動基金局網站公布之資訊。

科懋生物科技股份有限公司個體財務報告附註(續)

(2)確定福利義務現值之變動

本公司民國一〇八年度及一〇七年度確定福利義務現值變動如下：

	108年度	107年度
1月1日確定福利義務	\$ 20,104	19,400
當期服務成本及利息	201	243
淨確定福利負債再衡量數		
— 因人口統計假設變動所產生之精算損(益)	(364)	14
— 因財務假設變動所產生之精算損失	465	447
12月31日確定福利義務	<u>\$ 20,406</u>	<u>20,104</u>

(3)計畫資產公允價值之變動

本公司民國一〇八年度及一〇七年度確定福利計畫資產公允價值之變動如下：

	108年度	107年度
1月1日計畫資產之公允價值	\$ 11,845	9,528
利息收入	128	131
淨確定福利負債再衡量數		
— 計畫資產報酬(不含當期利息)	378	229
計劃參與者之提撥	1,733	1,957
12月31日計畫資產之公允價值	<u>\$ 14,084</u>	<u>11,845</u>

(4)認列為損益之費用

本公司民國一〇八年度及一〇七年度列報為費用之明細如下：

	108年度	107年度
淨確定福利負債之淨利息	<u>\$ 73</u>	<u>112</u>
推銷費用	\$ 45	69
管理費用	26	39
研究發展費用	2	4
	<u>\$ 73</u>	<u>112</u>

科懋生物科技股份有限公司個體財務報告附註(續)

(5)認列為其他綜合損益之淨確定福利負債之再衡量數

本公司累計認列於其他綜合損益之淨確定福利負債之再衡量數如下：

	108年度	107年度
1月1日累積餘額	\$ 2,515	2,747
本期認列	277	(232)
12月31日累積餘額	<u>\$ 2,792</u>	<u>2,515</u>

(6)精算假設

本公司於報導日用以決定確定福利義務現值之重大精算假設如下：

	108.12.31	107.12.31
折現率	0.75 %	1.00 %
未來薪資增加	2.25 %	2.25 %

本公司預計於民國一〇八年度報導日後之一年內支付予確定福利計畫之提撥金額為1,748千元。

確定福利計畫之加權平均存續期間為9.2年。

(7)敏感度分析

民國一〇八年及一〇七年十二月三十一日當採用之主要精算假設變動對確定福利義務現值之影響如下：

	對確定福利義務之影響	
	增 加	減 少
108年12月31日		
折現率(變動0.25%)	\$ (464)	483
未來薪資增加(變動0.25%)	467	(452)
107年12月31日		
折現率(變動0.25%)	\$ (510)	530
未來薪資增加(變動0.25%)	515	(498)

上述之敏感度分析係基於其他假設不變的情況下分析單一假設變動之影響。實務上許多假設的變動則可能是連動的。敏感度分析係與計算資產負債表之淨確定福利負債所採用的方法一致。

本期編製敏感度分析所使用之方法與假設與前期相同。

2.確定提撥計畫

本公司之確定提撥計畫係依勞工退休金條例之規定，依勞工每月工資6%之提繳率，提撥至勞工保險局之勞工退休金個人專戶。在此計畫下本公司提撥固定金額至勞工保險局後，即無支付額外金額之法定或推定義務。

本公司民國一〇八年度及一〇七年度確定提撥退休金辦法下之退休金費用分別為5,388千元及6,417千元，已提撥至勞工保險局。

科懋生物科技股份有限公司個體財務報告附註(續)

3.短期員工福利負債

	108.12.31	107.12.31
帶薪假負債(帳列其他應付款下)	\$ 1,754	1,754

(十五)所得稅

1.所得稅費用

本公司民國一〇八年度及一〇七年度之所得稅費用明細如下：

	108年度	107年度
當期所得稅費用		
當期產生	\$ 16,299	53,757
未分配盈餘加徵	2,297	11,113
調整前期之當期所得稅	121	(1,444)
	<u>18,717</u>	<u>63,426</u>
遞延所得稅費用(利益)		
暫時性差異之發生及迴轉	(2,366)	2,561
所得稅稅率變動	-	(1,871)
	<u>(2,366)</u>	<u>690</u>
繼續營業單位之所得稅費用	<u>\$ 16,351</u>	<u>64,116</u>

本公司民國一〇八年度及一〇七年度無直接認列於權益及其他綜合損益項下之所得稅費用。

本公司民國一〇八年度及一〇七年度之所得稅費用與稅前淨利之關係調節如下：

	108年度	107年度
稅前淨利	\$ 87,363	285,943
依本公司所在地國內稅率計算之所得稅	\$ 17,472	57,189
所得稅稅率變動	-	(1,871)
未分配盈餘加徵	2,297	11,113
以前年度所得稅(高)低估數	121	(1,444)
遞延所得稅資產高估數	59	4,046
權益法認列之投資利益淨額	(3,598)	(4,917)
所得稅費用	<u>\$ 16,351</u>	<u>64,116</u>

科懋生物科技股份有限公司個體財務報告附註(續)

2. 遞延所得稅資產—已認列之遞延所得稅資產

民國一〇八年度及一〇七年度遞延所得稅資產之變動如下：

	備抵存貨 跌價損失	聯屬公司 未實現 損失	確定福利 計畫	未實現 銷貨退回 及折讓	其他	合計
民國108年1月1日	\$ 508	4,676	1,652	3,076	-	9,912
借記(貸記)損益表	3	2,160	(387)	590	-	2,366
民國108年12月31日	\$ 511	6,836	1,265	3,666	-	12,278
民國107年1月1日	\$ 349	3,138	1,678	5,437	-	10,602
借記(貸記)損益表	159	1,538	(26)	(2,361)	-	(690)
民國107年12月31日	\$ 508	4,676	1,652	3,076	-	9,912

3. 所得稅核定情形

本公司營利事業所得稅結算申報，業經稅捐稽徵機關核定至民國一〇六年度。

(十六) 資本及其他權益

1. 股本

民國一〇八年及一〇七年十二月三十一日，本公司額定股本總額均為800,000千元，每股面額10元，均為80,000千股。前述額定股本總額均為普通股，已發行股份均為普通股46,667千股。所有已發行股份之股款均已收取。

2. 資本公積

本公司資本公積餘額內容如下：

	108.12.31	107.12.31
現金增資溢價發行	\$ 251,009	297,676
員工認股權	1,075	1,075
	\$ 252,084	298,751

依公司法規定，資本公積需優先填補虧損後，始得按股東原有股份之比例以已實現之資本公積發給新股或現金。前項所稱之已實現資本公積，包括超過票面金額發行股票所得之溢額及受領贈與之所得。依發行人募集與發行有價證券處理準則規定，得撥充資本之資本公積，每年撥充之合計金額，不得超過實收資本額10%。

3. 保留盈餘

(1) 法定盈餘公積

依公司法規定，公司應就稅後純益提撥10%為法定盈餘公積，直至與資本總額相等為止。公司無虧損時，得經股東會決議，以法定盈餘公積發給新股或現金，惟以該項公積超過實收資本額25%之部分為限。

科懋生物科技股份有限公司個體財務報告附註(續)

(2)特別盈餘公積

依金管會民國一〇一年四月六日金管證發字第1010012865號規定，本公司於分派可分配盈餘時，就當年度發生之帳列其他股東權益減項淨額，自當期損益與前期未分配盈餘補提列特別盈餘公積，屬前期累積之其他股東權益減項金額，則自前期未分配盈餘補提列特別盈餘公積不得分派。嗣後其他股東權益減項數額有迴轉時，得就迴轉部份分派盈餘。

(3)盈餘分配

依本公司章程規定，公司年度總決算如有盈餘，應先提繳稅款，彌補以往虧損，次提10%為法定盈餘公積，但法定公積已達本公司實收資本額時不在此限；另視公司營運需要及法令規定提列特別盈餘公積，其餘除派付股息外，如尚有盈餘併同期初未分配盈餘，由董事會擬具盈餘分配案提請股東會決議分派之。

在競爭日益激烈的環境下，本公司為利永續經營，考量長期財務規劃及資金需求，乃採取股利平衡政策；股利之分派，其中現金股利支付比率以不低於當年度之盈餘分派股利總額之10%為限。

本公司分別於民國一〇八年五月二十四日經股東常會決議民國一〇七年度盈餘分配案及民國一〇七年五月二十九日經股東常會決議民國一〇六年度盈餘分配案，有關分派予業主之股利如下：

	107年度		106年度	
	配股率 (元)	金額	配股率 (元)	金額
分派予普通股業主之股利：				
現金股利—保留盈餘	\$ 3.00	140,001	3.00	140,001
現金股利—資本公積	1.00	46,667	1.00	46,667
合計		<u>\$ 186,668</u>		<u>186,668</u>

(十七)每股盈餘

民國一〇八年度及一〇七年度，本公司計算基本每股盈餘及稀釋每股盈餘之計算如下：

1.基本每股盈餘

	108年度	107年度
歸屬於本公司普通股權益持有人淨利	<u>\$ 71,012</u>	<u>221,827</u>
普通股加權平均流通在外股數	<u>46,667</u>	<u>46,667</u>
基本每股盈餘(單位：新台幣元)	<u>\$ 1.52</u>	<u>4.75</u>

科戀生物科技股份有限公司個體財務報告附註(續)

2. 稀釋每股盈餘

	108年度	107年度
歸屬於本公司普通股權益持有人淨利	\$ <u>71,012</u>	<u>221,827</u>
普通股加權平均流通在外股數(基本)	46,667	46,667
具稀釋作用之潛在普通股之影響		
員工股票酬勞之影響	184	406
普通股加權平均流通在外股數	<u>46,851</u>	<u>47,073</u>
稀釋每股盈餘(單位：新台幣元)	\$ <u>1.52</u>	<u>4.71</u>

(十八) 客戶合約之收入

1. 收入之細分

	108年度	107年度
主要地區市場：		
臺灣	\$ <u>1,540,525</u>	<u>1,689,027</u>
主要產品/服務線：		
西藥	\$ <u>1,540,525</u>	<u>1,689,027</u>

2. 合約餘額

	108.12.31	107.12.31	107.1.1
應收帳款	\$ 415,548	324,525	342,186
減：備抵損失	1,067	2,180	2,344
合計	\$ <u>414,481</u>	<u>322,345</u>	<u>339,842</u>

應收帳款及其減損之揭露請詳附註六(四)。

(十九) 員工及董事、監察人酬勞

依本公司章程規定，公司年度如有獲利，應提撥不低於3%為員工酬勞及不高於3%為董監事酬勞。但公司尚有累積虧損時，應預先保留彌補數額。前項員工酬勞發給股票或現金之對象，包括符合一定條件之從屬公司員工。

本公司民國一〇八年度及一〇七年度員工酬勞估列金額分別為4,748千元及15,540千元，董事及監察人酬勞估列金額分別為2,849千元及9,324千元，係以本公司各該段期間之稅前淨利扣除員工及董事、監察人酬勞前之金額乘上本公司章程所訂之員工酬勞及董事及監察人酬勞分派成數為估計基礎，並列報為民國一〇八年度及一〇七年度之營業費用，相關資訊可至公開資訊觀測站查詢。前述董事會決議分派之員工及董事、監察人酬勞金額與本公司民國一〇八年度及一〇七年度個體財務報告估列金額並無差異。

科戀生物科技股份有限公司個體財務報告附註(續)

(二十)營業外收入及支出

1.其他收入

本公司民國一〇八年度及一〇七年度之其他收入明細如下：

	108年度	107年度
利息收入	\$ 810	940
其他收入—其他	2,024	2,516
其他收入合計	<u>\$ 2,834</u>	<u>3,456</u>

2.其他利益及損失

本公司民國一〇八年度及一〇七年度之其他利益及損失明細如下：

	108年度	107年度
處分不動產、廠房及設備利益淨額	\$ 44	103
外幣兌換利益淨額	944	940
其他利益及損失	-	(12)
其他利益及損失淨額	<u>\$ 988</u>	<u>1,031</u>

(廿一)金融工具

1.信用風險

(1)信用風險之暴險

金融資產之帳面金額代表最大信用暴險金額。民國一〇八年及一〇七年十二月三十一日之最大信用暴險金額分別為760,983千元及1,085,848千元。

(2)信用風險集中情況

本公司民國一〇八年及一〇七年十二月三十一日，應收票據及帳款(含關係人)餘額中約為70%，均由3家客戶組成。本公司對銷售客戶控管交易總額，並持續評估客戶財務狀況，故發生信用風險之可能性極低。

(3)應收款項及其他按攤銷後成本衡量金融資產之信用風險

應收票據及應收帳款之信用風險暴險資訊請詳附註六(四)。

其他按攤銷後成本衡量之金融資產包括其他應收款及定期存單等，均為信用風險低之金融資產，因此按十二個月預期信用損失金額衡量該期間之備抵損失(本公司如何判定信用風險低之說明請詳附註四(六))。



科懋生物科技股份有限公司個體財務報告附註(續)

2. 流動性風險

下表為金融負債之合約到期日，包含估計利息但不包含淨額協議之影響。

	帳面金額	合 約				
		現金流量	1年以內	1-2年	2-5年	超過5年
<b>108年12月31日</b>						
非衍生金融負債						
應付票據	\$ 1,175	1,175	1,175	-	-	-
其他應付票據	8,698	8,699	8,699	-	-	-
應付帳款	25,975	25,975	25,975	-	-	-
應付帳款-關係人	27,666	27,666	27,666	-	-	-
其他應付款	20,805	20,805	20,805	-	-	-
租賃負債	52,774	56,178	5,742	-	24,220	26,216
	<u>\$ 137,093</u>	<u>140,498</u>	<u>90,062</u>	<u>-</u>	<u>24,220</u>	<u>26,216</u>
<b>107年12月31日</b>						
非衍生金融負債						
應付票據	\$ 826	826	826	-	-	-
其他應付票據	1,354	1,354	1,354	-	-	-
應付帳款	75,908	75,908	75,908	-	-	-
應付帳款-關係人	29,800	29,800	29,800	-	-	-
其他應付款	34,371	34,371	34,371	-	-	-
	<u>\$ 142,259</u>	<u>142,259</u>	<u>142,259</u>	<u>-</u>	<u>-</u>	<u>-</u>

本公司並不預期到期日分析之現金流量發生時點會顯著提早，或實際金額會有顯著不同。

3. 匯率風險

(1) 匯率風險之暴險

本公司暴露於重大外幣匯率風險之金融資產及金融負債如下：

	外 幣	匯 率	台 幣
<b>108年12月31日</b>			
<u>金融資產</u>			
<u>貨幣性項目</u>			
美 金	\$	317	29,980
			9,501
<u>金融負債</u>			
<u>貨幣性項目</u>			
美 金	\$	380	29,980
歐 元	\$	235	33,590
瑞士法郎	\$	207	30,925
			6,396
<b>107年12月31日</b>			
<u>金融負債</u>			
<u>貨幣性項目</u>			
美 金	\$	2,205	30,715
歐 元	\$	175	35,200
瑞士法郎	\$	58	31,185
			1,811

科懋生物科技股份有限公司個體財務報告附註(續)

(2) 敏感性分析

本公司之匯率風險主要來自於以外幣計價之應付帳款，於換算時產生外幣兌換損益。於民國一〇八年及一〇七年十二月三十一日當新台幣相對於美金、歐元及瑞士法郎貶值或升值1%，而其他所有因素維持不變之情況下，民國一〇八年度及一〇七年度之稅後淨利將分別增加或減少129千元及605千元。兩期分析係採用相同基礎。

(3) 貨幣性項目之兌換損益

由於本公司外幣交易種類繁多，故採彙整方式揭露貨幣性項目之兌換損益資訊，民國一〇八年度及一〇七年度外幣兌換利益(含已實現及未實現)分別為944千元及940千元。

4. 利率分析

本公司之金融資產及金融負債利率暴險於本附註之流動性風險管理中說明。

利率之變動對本公司民國一〇八年度及一〇七年度之淨利並無重大影響。

5. 公允價值資訊

(1) 金融工具之種類及公允價值

本公司透過其他綜合損益按公允價值衡量之金融資產係以重視性為基礎按公允價值衡量。本公司金融資產及金融負債之帳面金額及公允價值(包括公允價值等級資訊，但非按公允價值衡量金融工具之帳面金額為公允價值之合理近似值者及租賃負債，依規定無須揭露公允價值資訊)列示如下：

	108.12.31				合計
	帳面金額	公允價值			
		第一級	第二級	第三級	
透過其他綜合損益按公允價值衡量之金融資產					
國內上市(櫃)股票	\$ 27,450	27,450	-	-	27,450
按攤銷後成本衡量之金融資產					
現金及約當現金	274,801	-	-	-	-
應收票據、應收帳款及其他應收款	421,565	-	-	-	-
其他金融資產-非流動	11,011	-	-	-	-
存出保證金	26,156	-	-	-	-
小計	733,533	-	-	-	-
合計	\$ 760,983	27,450	-	-	27,450

科懋生物科技股份有限公司個體財務報告附註(續)

		108.12.31				
		公允價值				
帳面金額	第一級	第二級	第三級	合計		
按攤銷後成本衡量之金融負債						
應付票據	\$ 1,175	-	-	-	-	
其他應付票據	8,698	-	-	-	-	
應付帳款(含關係人)	53,641	-	-	-	-	
其他應付款(含關係人)	20,805	-	-	-	-	
租賃負債	52,774	-	-	-	-	
合計	\$ 137,093	-	-	-	-	
		107.12.31				
		公允價值				
帳面金額	第一級	第二級	第三級	合計		
透過其他綜合損益按公允價值衡量之金融資產						
國內非上市(櫃)股票	\$ 30,497	-	-	30,497	30,497	
按攤銷後成本衡量之金融資產						
現金及約當現金	706,280	-	-	-	-	
應收票據、應收帳款及其他應收款	327,737	-	-	-	-	
其他金融資產—流動	10,799	-	-	-	-	
存出保證金	10,535	-	-	-	-	
小計	1,055,351	-	-	-	-	
合計	\$ 1,085,848	-	-	30,497	30,497	
按攤銷後成本衡量之金融負債						
應付票據	\$ 826	-	-	-	-	
其他應付票據	1,354	-	-	-	-	
應付帳款(含關係人)	105,708	-	-	-	-	
其他應付款(含關係人)	34,371	-	-	-	-	
合計	\$ 142,259	-	-	-	-	

(2)按公允價值衡量金融工具之公允價值評價技術—非衍生金融工具

金融工具如有活絡市場公開報價時，則以活絡市場之公開報價為公允價值。主要交易所公告之市價，皆屬上市(櫃)權益工具公允價值之基礎。本公司所持有之上市(櫃)公司股票係具標準條款與條件並於活絡市場交易之金融資產，其公允價值係參照市場報價決定。

本公司持有之無公開報價之權益工具係使用市場可比公司法估算公允價值，其主要假設係以被投資者之股權淨值及可比上市(櫃)公司市場報價所推導之股價淨值乘數為基礎衡量。該估計數已調整該權益證券缺乏市場流通性之折價影響。

科懋生物科技股份有限公司個體財務報告附註(續)

(3)公允價值層級

本公司在衡量其資產和負債時，盡可能使用市場可觀察之輸入值。公允價值之等級係以評價技術使用之輸入值為依據歸類如下：

- A.第一級：相同資產或負債於活絡市場之公開報價(未經調整)。
- B.第二級：除包含於第一級之公開報價外，資產或負債之輸入參數係直接(即價格)或間接(即由價格推導而得)可觀察。
- C.第三級：資產或負債之輸入參數非基於可觀察之市場資料(非可觀察參數)。

本公司未有發生公允價值各等級間之移轉事項或情況。

(4)第一等級與第二等級間之移轉

本公司於民國一〇八年度及一〇七年度無將第二級金融資產移轉至第一級之情形。

(5)第三等級之變動明細表

	透過其他綜合損益 按公允價值衡量	
	無公開報價 之權益工具	債券投資
民國108年1月1日	\$ 30,497	-
自第三等級轉出	(30,497)	-
民國108年12月31日	\$ -	-

本公司持有台康生技股份有限公司之股票分類為透過其他綜合損益按公允價值衡量之金融資產，於民國一〇八年及一〇七年十二月三十一日公允價值分別為27,450千元及30,497千元。民國一〇七年十二月三十一日因該公司股票無公開市場報價且使用重大不可觀察輸入值衡量公允價值而被歸類於第三等級。台康生技股份有限公司之股票於民國一〇八年六月二十八日開始掛牌上櫃，變為於活絡市場有報價，因此於本期其公允價值衡量自第三等級轉入第一等級。

科懋生物科技股份有限公司個體財務報告附註(續)

(6)重大不可觀察輸入值(第三等級)之公允價值衡量之量化資訊  
重大不可觀察輸入值之量化資訊列表如下：

項目	評價技術	重大不可觀察輸入值	重大不可觀察輸入值與公允價值關係
透過其他綜合損益按公允價值衡量之金融資產—無活絡市場之權益工具投資	可類比上市上櫃公司法20%	<ul style="list-style-type: none"> <li>• 股價淨值比(107.12.31為2.34)</li> <li>• 本益比乘數(107.12.31為6.92)</li> <li>• 缺乏市場流通性折價(107.12.31為20%)</li> </ul>	<ul style="list-style-type: none"> <li>• 股價淨值比乘數愈高，公允價值愈高</li> <li>• 本益比乘數愈高，公允價值愈高</li> <li>• 缺乏市場流通性折價愈高，公允價值愈低</li> </ul>

(7)對第三等級之公允價值衡量，公允價值對合理可能替代假設之敏感度分析

本公司對金融工具之公允價值衡量係屬合理，惟若使用不同之評價模型或評價參數可能導致評價之結果不同。針對分類為第三等級之金融工具，若評價參數變動，則對本期損益或其他綜合損益之影響如下：

107年12月31日	輸入值	向上或下變動	公允價值變動反應於其他綜合損益	
			有利變動	不利變動
透過其他綜合損益按公允價值衡量之金融資產				
無活絡市場之權益工具投資	缺乏市場流通性折價20%	10%	1,001	(1,001)

本公司有利及不利變動係指公允價值之波動，而公允價值係根據不同程度之不可觀察之投入參數，以評價技術計算而得。

(廿二)財務風險管理

1.概要

本公司因金融工具之使用而暴露於下列風險：

- (1)信用風險
- (2)流動性風險
- (3)市場風險

本附註表達本公司上述各項風險之暴露資訊、本公司衡量及管理風險之目標、政策及程序。進一步量化揭露請詳本個體財務報告各該附註。

## 科悉生物科技股份有限公司個體財務報告附註(續)

### 2. 風險管理架構

董事會負責監督本公司之風險管理架構。公司管理階層負責本公司風險管理之運行，並定期向董事會報告其運作。

本公司之風險管理政策之建置係為辨認及分析本公司所面臨之風險，及設定控制機制，並監督風險控管之遵循。風險管理政策及系統視需求更新，以反映市場情況及本公司運作之變化。本公司透過訓練及作業程序，以發展有紀律且具建設性之控制環境，使相關員工了解其角色及義務。

本公司之董事會監督管理階層如何監控本公司風險管理政策及程序之遵循，及覆核本公司對於所面臨風險之相關風險管理架構之適當性。內部稽核人員依年度稽核計劃進行覆核風險管理控制及程序，並將覆核結果報告于董事會。

### 3. 信用風險

信用風險係本公司因客戶或金融工具之交易對手無法履行合約義務而產生財務損失之風險，主要來自於本公司應收客戶之帳款及證券投資。

#### (1) 應收帳款及其他應收款

本公司之信用風險暴險主要受每一客戶個別狀況影響，這些因素可能會影響信用風險。惟管理階層亦考量本公司客戶基礎之統計資料，包括客戶所屬產業及國家違約風險，因這些因素可能會影響信用風險。

本公司已建立授信政策，依該政策本公司在給予標準之付款及運送條件及條款前，須針對每一新客戶個別分析其信用評等。採購限額依個別客戶建立，此限額經定期覆核。未符合本公司基準信用評等之客戶僅得以預收基礎與本公司進行交易。

#### (2) 投資

銀行存款及其他金融工具之信用風險，係由本公司財務部門衡量並監控。由於本公司之交易對象及履約他方均係信用良好之銀行、金融機構及公司組織，無重大之履約疑慮，故無重大之信用風險。

#### (3) 保證

本公司政策規定可對有業務往來之公司、直接或間接持有表決權股份超過50%之公司及直接或間接對本公司持有表決權超過50%之公司進行背書保證。截至民國一〇八年及一〇七年十二月三十一日止，本公司提供予子公司之背書保證請詳附註七「關係人交易」。

### 4. 流動性風險

流動性風險係本公司無法交付現金或其他金融資產以清償金融負債，未能履行相關義務之風險。本公司管理流動性之方法係盡可能確保本公司在一般及具壓力之情況下，皆有足夠之流動資金以支應到期之負債，而不致發生不可接受之損失或使本公司之聲譽遭受到損害之風險。

科懋生物科技股份有限公司個體財務報告附註(續)

一般而言，本公司確保有足夠之現金以支應預期營運支出需求，包括金融義務之履行，但排除極端情況下無法合理預期的潛在影響，如：自然災害。另外，本公司於民國一〇八年及一〇七年十二月三十一日未使用之借款額度均為270,000千元。

5. 市場風險

市場風險係指因市價格變動，如匯率及利率而影響本公司之收益或所持有金融工具價值之風險。市場風險管理之目標係管控市場風險之暴險程度在可承受範圍內，並將投資報酬最佳化。

(1) 匯率風險

本公司暴露於非以功能性貨幣計價之銷售及採購交易所產生之匯率風險。該等交易主要之計價貨幣有美元、歐元、英鎊及瑞士法郎。

(2) 利率風險

本公司之借款屬浮動利率之債務，故市場利率變動將使借款之有效利率隨之變動，而使未來現金流量產生波動之風險，惟市場利率變動不大，因而利率變動不致於產生重大現金流量風險。

(廿三) 資本管理

董事會之政策係維持健全之資本基礎，以維繫投資人、債權人及市場之信心以及支持未來營運之發展。資本包含本公司之股本、資本公積、保留盈餘及其他權益。董事會控管資本報酬率，同時控管普通股股利水準。

報導日之負債資本比率如下：

	<u>108.12.31</u>	<u>107.12.31</u>
負債總額	\$ 204,377	269,852
減：現金及約當現金	<u>274,801</u>	<u>706,280</u>
淨負債	\$ <u>(70,424)</u>	<u>(436,428)</u>
資本總額	\$ <u>1,254,816</u>	<u>1,373,242</u>
負債資本比率	<u>- %</u>	<u>- %</u>

截至民國一〇八年十二月三十一日止，本公司資本管理之方式並未改變。

七、關係人交易

(一) 母公司與最終控制者

本公司為本公司及本公司之子公司之最終控制者。

(二) 關係人名稱及關係

於本個體財務報告之涵蓋期間內本公司之子公司及其他與本公司有交易之關係人如下：

<u>關係人名稱</u>	<u>與本公司之關係</u>
科進製藥科技股份有限公司 (以下簡稱科進公司)	本公司之子公司

科戀生物科技股份有限公司個體財務報告附註(續)

(三)與關係人間之重大交易事項

1.進 貨

本公司向關係人進貨金額如下：

	108年度	107年度
科進公司	\$ <u>180,925</u>	<u>194,502</u>

本公司對上述關係人之進貨價格及付款條件與一般廠商並無顯著不同。

2.租 賃

本公司向科進公司承租辦公大樓，民國一〇七年度租金費用為2,339千元，民國一〇七年十二月三十一日未清償餘額為409千元，列報於其他應付款項下。該筆租賃交易已於民國一〇八年一月一日初次適用國際財務報導準則第十六號時認列使用權資產及租賃負債均為16,279千元。本公司因上述租賃交易於民國一〇八年度認列利息支出為211千元，截至民國一〇八年十二月三十一日止租賃負債餘額為14,823千元。

本公司於民國一〇八年及一〇七年十二月三十一日因上述租賃交易所支付之押金均為336千元，帳列存出保證金項下。

3.研發費及檢驗費

本公司因委託關係人進行產品研發及檢驗而產生之研發費及檢驗費如下：

	108年度	107年度
科進公司	\$ <u>8,930</u>	<u>8,902</u>

4.背書保證

截至民國一〇八年及一〇七年十二月三十一日止，本公司為科進公司之銀行借款提供背書保證之額度均為105,000千元。

5.應收關係人款項

本公司因零星交易產生之應收關係人款項明細如下：

帳列項目	關係人類別	108.12.31	107.12.31
其他應收款	科進公司	\$ <u>87</u>	<u>-</u>

6.應付關係人款項

本公司因向關係人進貨及零星交易產生之應付關係人款項明細如下：

帳列項目	關係人類別	108.12.31	107.12.31
應付帳款	科進公司	\$ 27,666	29,800
其他應付款	科進公司	<u>297</u>	<u>409</u>
		\$ <u>27,963</u>	<u>30,209</u>



科懋生物科技股份有限公司個體財務報告附註(續)

(四)主要管理人員交易

主要管理人員報酬包括：

短期員工福利	108年度	107年度
	\$ <u>10,417</u>	<u>13,333</u>

八、質押之資產

本公司提供質押擔保之資產帳面價值明細如下：

資產名稱	抵質押擔保標的	108.12.31	107.12.31
受限制資產(帳列其他金融資產-流動)：			
定期存款	醫院押標金	\$ -	<u>10,799</u>

九、重大或有負債及未認列之合約承諾：無。

十、重大之災害損失：無。

十一、重大之期後事項：無。

十二、其他

員工福利、折舊、折耗及攤銷費用功能別彙總如下：

功能別	108年度			107年度		
	屬於營業成本者	屬於營業費用者	合計	屬於營業成本者	屬於營業費用者	合計
性質別						
員工福利費用						
薪資費用	-	110,295	110,295	-	143,807	143,807
勞健保費用	-	9,534	9,534	-	10,859	10,859
退休金費用	-	5,461	5,461	-	6,529	6,529
董事酬金	-	3,279	3,279	-	10,001	10,001
其他員工福利費用	-	4,111	4,111	-	4,661	4,661
折舊費用	-	11,357	11,357	-	5,475	5,475
攤銷費用	-	13	13	-	14	14

本公司民國一〇八年度及一〇七年度員工人數及員工福利費用額外資訊如下：

員工人數	108年度	107年度
	<u>122</u>	<u>137</u>
未兼任員工之董事人數	<u>6</u>	<u>6</u>
平均員工福利費用	\$ <u>1,116</u>	<u>1,266</u>
平均員工薪資費用	\$ <u>951</u>	<u>1,098</u>
平均員工薪資費用調整情形	<u>(13.39)%</u>	

科戀生物科技股份有限公司個體財務報告附註(續)

十三、附註揭露事項

(一)重大交易事項相關資訊

民國一〇八年度本公司依據發行人財務報告編製準則之規定，應再揭露之重大交易事項相關資訊如下：

1. 資金貸與他人：無。
2. 為他人背書保證：

單位：新台幣千元

編 號	貸與 對象 公司名稱	貸與金額詳見		科戀一公 司對該 公司之 實質持 股比 率(註一)	本期最高 貸與總 額	期末實 際貸與 總額	實際動 用金額	以財產擔 保之貸與 總額	貸與對象之 財務狀況及 償還率	貸與期限 最高限額 (註二)	屬本公司 對子公司 貸與保證	屬子公司 對本公司 貸與保證	屬對大陸 地區及台 灣地區
		公司名稱	關係 (註一)										
0	本公司	科戀製藥科技股 份有限公司	否	376,445	365,000	305,000	-	-	1.77%	1,294,810	Y	N	N

註一：貸與保證者與被貸與保證對象之關係如下：

1. 有實隸屬之公司。
2. 公司董監及關係人與保證對象之股份超過百分之三十之公司。
3. 關係及關係人與保證對象之股份超過百分之五十之公司。
4. 公司董監及關係人與保證對象之股份超過百分之九十以上之公司。
5. 為辦理工程需要之租賃或共同起造人而依合約規定提供之公司。
6. 正與可與保證對象全體或實質股東或其關係人共同經營保證之公司。
7. 同業間因資金貸與法規訂從事買賣業務者之應約提供適當擔保。

註二：指本公司訂定之「貸與保證辦法」中規定本公司及子公司對受貸與保證之總額以不超過本公司淨資產，對單一企業之貸與總額以不超過本公司淨資產之30%為限。

3. 期末持有有價證券情形(不包含投資子公司、關聯企業及合資權益部分)：

單位：新台幣千元/千股

持 有 之 公 司	有價證券 種類及名稱	與有價證券 發行人之關係	帳列科目	剩 余				備 註
				股 數	帳面金額	佔股比率	公允價值	
科戀生物科技 股份有限公司	股票： 台灣科技股份有限公司	否	透過其他綜合損 益按公允價值衡 量之金融資產— 非流動	1,000	27,450	0.59%	27,450	

4. 累積買進或賣出同一有價證券之金額達新台幣三億元或實收資本額百分之二十以上：無。
5. 取得不動產之金額達新台幣三億元或實收資本額百分之二十以上：無。
6. 處分不動產之金額達新台幣三億元或實收資本額百分之二十以上：無。
7. 與關係人進、銷貨之金額達新台幣一億元或實收資本額百分之二十以上者：

單位：新台幣千元

進(銷)貨 之 公 司	交易對象名稱	關 係	交易情形				交易條件與一般交易 不同之特徵及原因		應收(付)票據、預收		備註
			進 (銷) 貨	金 額	佔總進 (銷) 貨 之比率	授信 期間	單 價	授信期限	餘 額	佔總應收 (付)票據、預 收之比率	
本公司	科戀製藥科技股份有 限公司	子公司	進貨	180,925	14%	註一	-	註一	(27,666)	(50)%	

註一：與一般客戶並無顯著不同。

8. 應收關係人款項達新台幣一億元或實收資本額百分之二十以上：無。
9. 從事衍生工具交易：無。

科懋生物科技股份有限公司個體財務報告附註(續)

(二)轉投資事業相關資訊：

民國一〇八年度本公司之轉投資事業資訊如下(不包含大陸被投資公司)：

單位：新台幣千元/千股

投資公司 名稱	被投資公司 名稱	所在 地區	主要營 業項目	原始投資金額		期末持有			被投資公司 本期歸列之 投資損益 (註二)	備註
				本期期末	去年年底	股數	比率	帳面金額		
本公司	科邁製藥科技股 份有限公司	台灣	西藥製造、檢驗 及研究開發	160,711	160,711	16,500	100.00%	139,948	17,819	子公司 (註一)

註一：係依台灣證券交易所對事業所彙報之財務報告，採權益法評價計列。

註二：係包含依權益法認列被投資公司之利益17,819千元及，屬公司間期末未實現銷貨毛利(10,796)千元及其他172千元。

(三)大陸投資資訊：無。

十四、部門資訊

請詳民國一〇八年度合併財務報告。

科懋生物科技股份有限公司

現金及約當現金明細表

民國一〇八年十二月三十一日

單位：新台幣千元

項 目	摘 要	金 額
現 金	零用金及週轉金	\$ 286
銀行存款	活期存款	237,963
	支票存款	318
	定期存款	26,820
	外幣存款	
	美金313,463.04元，@29.98	9,414
	小 計	274,515
		<u>\$ 274,801</u>

應收票據明細表

客 戶 名 稱	摘 要	金 額	備 註
非關係人：			
甲公司	營 業	\$ 1,750	
乙公司	"	386	
其他(個別餘額未超過本科目餘額5%者)	"	4,791	
		<u>\$ 6,927</u>	

科戀生物科技股份有限公司

應收帳款明細表

民國一〇八年十二月三十一日

單位：新台幣千元

客 戶 名 稱	摘 要	金 額	備 註
非關係人：			
甲公司	營 業	\$ 206,522	
乙公司	"	66,287	
丙公司	"	19,426	
其他(個別餘額未超過本科目餘額5%者)	"	<u>123,313</u>	
小 計		415,548	
減：備抵損失		<u>1,067</u>	
合 計		<u>\$ 414,481</u>	

存貨明細表

項 目	金 額		備 註
	成 本	淨變現價值	
商 品	\$ 411,567	<u>548,177</u>	市價採淨變現價值
減：備抵存貨跌價損失	<u>2,556</u>		
	<u>\$ 409,011</u>		

科戀生物科技股份有限公司

其他流動資產明細表

民國一〇八年十二月三十一日

單位：新台幣千元

項 目	摘 要	金 額	備 註
預付貸款		\$ 1,616	
預付保險費		479	
預付費用		750	
其 他		<u>82</u>	
		<u>\$ 2,927</u>	

科戀生物科技股份有限公司  
 透過其他綜合損益按公允價值衡量之金融資產—非流動變動明細表  
 民國一〇八年一月一日至十二月三十一日

單位：新台幣千元

名 稱	期 初		本期增加		本期減少		期 末		提供擔保或質押情形	備 註
	千股數	公平價值	千股數	金額	千股數	金額	千股數	公平價值		
台康生技股份有限公司	1,000	30,497	-	-	-	3,047	1,000	27,450	無	
						(註)				

註：本期減少係透過其他綜合損益按公允價值衡量之金融資產評價調整。

科戀生物科技股份有限公司  
採用權益法之投資變動明細表

民國一〇八年一月一日至十二月三十一日

單位：新台幣千元

名 稱	期 初 餘 額		本 期 增 加		本 期 減 少		期 末 餘 額		市 價 或 股 權 評 估 價		投 資 備 考 或 實 收 資 本 評 估 價 每 股 註 冊 資 本	備 註
	股 數	金 額	股 數	金 額	股 數	金 額	股 數	金 額	單 價	總 價		
科戀製藥科技股 份有限公司	16,500	133,783	-	17,991	-	19,726	16,500	100.00	139,048	11	133,955	

註：本期增加數係採用權益法認列之子公司利益之溢額17,819千元，該屬公司前期未實現溢利10,790千元及其他172千元。



科懋生物科技股份有限公司  
不動產、廠房及設備變動明細表  
民國一〇八年一月一日至十二月三十一日 單位：新台幣千元

請詳附註六(八)。

不動產、廠房及設備累計折舊變動明細表

請詳附註六(八)。

使用權資產變動明細表

請詳附註六(九)。

使用權資產累計折舊變動明細表

請詳附註六(九)。

科懋生物科技股份有限公司

存出保證金明細表

民國一〇八年十二月三十一日

單位：新台幣千元

項 目	金 額	備 註
履約保證金	\$ 14,242	
押標金	10,334	
其 他	1,580	
	<u>\$ 26,156</u>	

其他金融資產—非流動明細表

項 目	摘 要	金 額	備 註
銀行定期存款	108年~110年 利率1.09%	<u>\$ 11,011</u>	無提供質押

科懋生物科技股份有限公司

應付帳款明細表

民國一〇八年十二月三十一日

單位：新台幣千元

客戶名稱	摘要	金額	備註
關係人：			
科進製藥科技股份有限公司	營業	\$ 27,666	
非關係人：			
A公司	營業	11,760	
B公司	"	7,682	
C公司	"	6,401	
其他(個別餘額未超過本科目餘額5%者)	"	132	
		<u>25,975</u>	
		<u>\$ 53,641</u>	

其他應付款明細表

項目	摘要	金額
應付薪資及獎金		\$ 31,269
應付員工酬勞及董事及監察人酬勞		9,278
應付未休假獎金		1,754
其他		<u>21,825</u>
		<u>\$ 64,126</u>

科懋生物科技股份有限公司

租賃負債明細表

民國一〇八年十二月三十一日

單位：新台幣千元

項 目	摘 要	租賃期間	折 現 率	帳面金額	備 註
房屋及建築		109年	1.35%	\$ 5,061	
房屋及建築		109年~117年	1.35%	47,713	
				<u>\$ 52,774</u>	

其他流動負債明細表

項 目	摘 要	金 額	備 註
暫收款		\$ 15,644	
代收款		1,949	
其 他		48	
		<u>\$ 17,641</u>	

營業收入明細表

民國一〇八年一月一日至十二月三十一日

項 目	金 額	備 註
銷貨收入淨額		
西 藥	\$ 1,547,605	
減：銷貨退回	7,080	
	<u>\$ 1,540,525</u>	

科懋生物科技股份有限公司

營業成本明細表

民國一〇八年一月一日至十二月三十一日

單位：新台幣千元

項 目	金 額	
	小 計	合 計
期初存貨	\$ 346,582	
加：本期進貨	1,291,693	
盤 盈	12	
減：期末存貨	411,567	
報廢損失	3,943	
轉列費用	1,681	
銷貨成本合計		1,221,096
存貨盤盈		(12)
存貨報廢損失		3,943
存貨跌價損失		17
營業成本總計		\$ <u>1,225,044</u>

推銷費用明細表

項 目	摘 要	金 額	備 註
薪 資		\$ 70,363	
行 銷 費		21,191	
權利金支出		10,019	
交 通 費		8,069	
保 險 費		6,215	
其 他		6,354	
		\$ <u>122,211</u>	

科懋生物科技股份有限公司

管理費用明細表

民國一〇八年一月一日至十二月三十一日

單位：新台幣千元

項 目	摘 要	金 額	備 註
薪 資		\$ 45,349	
折 舊		11,357	
員工及董事、監察人酬勞		7,597	
勞 務 費		4,654	
交 際 費		4,142	
其 他		12,276	
		<u>\$ 85,375</u>	

研究費用明細表

項 目	摘 要	金 額	備 註
薪 資		\$ 3,323	
委託研究費		15,000	
檢 驗 費		8,930	
其 他		4,529	
		<u>\$ 31,782</u>	

社團法人台北市會計師公會會員印鑑證明書

北市財證字第

1001115  
號

會員姓名：(1) 尹元聖  
(2) 陳雅琳

事務所名稱：安侯建業聯合會計師事務所

事務所地址：台北市信義路五段七號六十八樓

事務所電話：(02)81016666

事務所統一編號：04016004

會員證書字號：(1) 北市會證字第三九〇六號



委託人統一編號：23024594

(2) 北市會證字第一八九〇號


印鑑證明書用途：辦理 科懋生物科技股份有限公司

一〇八年度(自民國一〇八年一月一日起至

一〇八年十二月三十一日)財務報表之查核簽證

簽名式(一)	尹元聖	存會印鑑(一)	
簽名式(二)	陳雅琳	存會印鑑(二)	

理事長：



中華民國

月

5

日

裝訂線

科懋生物科技股份有限公司



董事長：陳澤民

